



Liberté • Égalité • Fraternité
RÉPUBLIQUE FRANÇAISE

1

PREFET D'ILLE-ET-VILAINE

Préfecture

Direction de la réglementation
Et des libertés publiques

Bureau des installations classées

Arrêté du **23 SEP. 2011**

autorisant la société AFM Recyclage à exploiter
une plate-forme de recyclage et de valorisation
de produits métalliques et automobiles à Rennes

LE PREFET DE LA REGION BRETAGNE PREFET D'ILLE-ET-VILAINE

N° 39895

VU le Code de l'Environnement et notamment son titre 1^{er} du livre V, partie législative,
VU le Code de l'Environnement, Livre V – titre 1, partie réglementaire,
VU la nomenclature des Installations Classées,
VU le plan départemental d'élimination des déchets ménagers et assimilés du département d'ILLE-ET-VILAINE approuvé par arrêté préfectoral du 6 mars 2003,
VU la directive n° 2008/1/CE du 15 janvier 2008 relative à la prévention et à la réduction intégrées de la pollution au titre du point 5.1 de son annexe 1,
VU la circulaire DGPR/SRT du 5 janvier 2009 relative à la mise en œuvre de la deuxième phase de l'action nationale de recherches et de réduction des substances dangereuses pour le milieu aquatique présentes dans les rejets des installations classées pour la protection de l'environnement (ICPE) soumises à autorisation,
VU l'arrêté préfectoral d'autorisation d'exploiter en date du 6 novembre 1996 modifié le 24 mai 2006 antérieurement délivrés à la société Atlantique Ferrailles Métaux (AFM) pour l'établissement qu'il exploite sur le territoire de la commune de RENNES (35039) au profit de la société Atlantique Ferrailles Métaux Recyclage (AFM Recyclage),
VU le récépissé de déclaration de succession n° 33103 en date du 10 octobre 2003,
VU le dossier présenté en novembre 2007 par la société AFM RECYCLAGE dont le siège social est situé Prairies du Courréjean, Chemin de Guiteronde – BP 8 – VILLENAVE D'ORNON Cedex 33886 en vue d'actualiser les prescriptions de l'arrêté préfectoral d'autorisation d'exploiter ses installations suite aux modifications réalisées,
VU le nouveau dossier déposé en octobre 2010 à l'appui de sa demande,
VU le rapport et les propositions en date du 22 juillet 2011 de l'inspection des installations classées,
VU l'avis du Conseil Départemental de l'Environnement et des Risques Sanitaires et Technologiques en date du 1^{er} septembre 2011,
VU le projet d'arrêté préfectoral porté le 7 septembre 2011 à la connaissance du demandeur,

CONSIDERANT qu'en application des dispositions de l'article 24 de la loi n° 2000-321 du 12 avril 2000 susvisée et aux fins de formuler ses éventuelles observations, M. le Directeur de la société AFM Recyclage a été rendu destinataire d'un projet d'arrêté préfectoral exposant les considérations de droit et de fait justifiant la mise en œuvre des dispositions prévues à l'article L.514 du code de l'environnement et qu'il n'a formulé aucune observation dans le délai de quinze jours qui lui était imparti,

CONSIDERANT que le projet est compatible avec le SAGE Vilaine,

CONSIDERANT que l'établissement est réglementé par un arrêté préfectoral d'autorisation d'exploiter n° 26820 du 6 novembre 1996 modifié,

CONSIDERANT que l'établissement est agréé pour une durée de six ans pour la dépollution, le démontage, le découpage et le broyage des Véhicules Hors d'Usage (VHU) à compter du 24 mai 2006,

CONSIDERANT l'obligation faite à l'exploitant par arrêté préfectoral du 18 juillet 2007 de réaliser une nouvelle étude des dangers de l'établissement et une révision de son étude d'impact,

CONSIDÉRANT les mesures imposées à l'exploitant et notamment le déplacement de l'aire de stockage des VHU en attente de dépollution sur une aire étanche située à une distance des limites de propriété qui permettent de contenir les flux thermiques à l'intérieur de l'établissement en cas d'incendie,

CONSIDERANT que la capacité de traitement de déchets autorisée excède 10t/j,

CONSIDERANT que l'établissement susvisé exerce des activités susceptibles d'émettre des substances dangereuses, en référence à l'annexe 1 de la circulaire DGPR/SRT du 5 janvier 2009,

CONSIDERANT que les dispositions projetées permettent l'exploitation des activités de l'établissement sans nuire aux intérêts visés par l'article L 511-1 du Code de l'Environnement,

CONSIDERANT que les dispositions projetées satisfont aux textes en vigueur applicables,

CONSIDERANT qu'en application des dispositions de l'article L512-1 du Code de l'Environnement, l'autorisation ne peut être accordée que si les dangers ou inconvénients de l'installation peuvent être prévenus par des mesures que spécifie l'arrêté préfectoral,

CONSIDERANT que les conditions d'aménagement et d'exploitation fixées par l'arrêté préfectoral d'autorisation doivent tenir compte, d'une part, de l'efficacité des techniques disponibles et de leur économie, d'autre part de la qualité, de la vocation et de l'utilisation des milieux environnants, ainsi que la gestion équilibrée de la ressource en eau,

CONSIDERANT que les conditions d'aménagement et d'exploitation, les modalités d'implantation, prévues dans le dossier d'actualisation de l'autorisation initiale, permettent de limiter les inconvénients et dangers,

CONSIDERANT que les conditions légales de délivrance de l'autorisation sont réunies,

Sur proposition du Secrétaire général de la Préfecture d'Ille-et-Vilaine,

ARRÊTE

TITRE 1 - PORTEE DE L'AUTORISATION ET CONDITIONS GENERALES

1.1 BENEFICIAIRE ET PORTEE DE L'AUTORISATION

1.1.1 EXPLOITANT TITULAIRE DE L'AUTORISATION

La société AFM RECYCLAGE, représentée par le Président Directeur Général Monsieur Didier GROULT, dont le siège social est situé Prairies du Courréjean, Chemin de Guiteronde – BP 8 – VILLENAVE D'ORNON (33886) est autorisée, sous réserve du respect des prescriptions annexées au présent arrêté, à exploiter sur le territoire de la commune de RENNES 35039, 34 Rue du Manoir de Servigné, les installations détaillées dans les articles suivants.

1.1.1 MODIFICATIONS ET COMPLEMENTS APPORTES AUX PRESCRIPTIONS DES ACTES ANTERIEURS

L'ensemble des dispositions de l'arrêté préfectoral n° 26820 du 6 novembre 1996 modifié le 24 mai 2006 sont annulées et remplacées par les dispositions du présent arrêté.

1.1.2 INSTALLATIONS NON VISEES PAR LA NOMENCLATURE OU SOUMISES A DECLARATION

Les prescriptions du présent arrêté s'appliquent également aux autres installations ou équipements exploités dans l'établissement, qui, mentionnés ou non dans la nomenclature, sont de nature par leur proximité ou leur connexité avec une installation soumise à autorisation à modifier les dangers ou inconvénients de cette installation.

Les dispositions des arrêtés ministériels existants relatifs aux prescriptions générales applicables aux installations classées soumises à déclaration sont applicables aux installations classées soumises à déclaration incluses dans l'établissement dès lors que ces installations ne sont pas régies par le présent arrêté préfectoral d'autorisation.

1.1.3 AGREMENT DES INSTALLATIONS

L'autorisation préfectorale vaut agrément dans la limite ci-dessous :

NATURE DU DECHET	PROVENANCE INTERNE/EXTERNE	QUANTITE MAXIMALE ADMISE
Véhicules hors d'usage (VHU)	Externe	12000 t/an
Emballages	Externe	550 t/an

L'agrément broyeur VHU est délivré pour une durée de six ans à compter du 24 mai 2006, date de délivrance dudit agrément. Le demandeur adresse la demande de renouvellement au moins six mois avant la fin de validité de l'agrément en cours.

CONSIDERANT que les conditions d'aménagement et d'exploitation fixées par l'arrêté préfectoral d'autorisation doivent tenir compte, d'une part, de l'efficacité des techniques disponibles et de leur économie, d'autre part de la qualité, de la vocation et de l'utilisation des milieux environnants, ainsi que la gestion équilibrée de la ressource en eau,

CONSIDERANT que les conditions d'aménagement et d'exploitation, les modalités d'implantation, prévues dans le dossier d'actualisation de l'autorisation initiale, permettent de limiter les inconvénients et dangers,

CONSIDERANT que les conditions légales de délivrance de l'autorisation sont réunies,

Sur proposition du Secrétaire général de la Préfecture d'Ille-et-Vilaine,

ARRÊTE

TITRE 1 - PORTEE DE L'AUTORISATION ET CONDITIONS GENERALES

1.1 BENEFICIAIRE ET PORTEE DE L'AUTORISATION

1.1.1 EXPLOITANT TITULAIRE DE L'AUTORISATION

La société AFM RECYCLAGE, représentée par le Président Directeur Général Monsieur Didier GROULT, dont le siège social est situé Prairies du Courréjean, Chemin de Guiteronde – BP 8 – VILLENAVE D'ORNON (33886) est autorisée, sous réserve du respect des prescriptions annexées au présent arrêté, à exploiter sur le territoire de la commune de RENNES 35039, 34 Rue du Manoir de Servigné, les installations détaillées dans les articles suivants.

1.1.1 MODIFICATIONS ET COMPLEMENTS APPORTES AUX PRESCRIPTIONS DES ACTES ANTERIEURS

L'ensemble des dispositions de l'arrêté préfectoral n° 26820 du 6 novembre 1996 modifié le 24 mai 2006 sont annulées et remplacées par les dispositions du présent arrêté.

1.1.2 INSTALLATIONS NON VISEES PAR LA NOMENCLATURE OU SOUMISES A DECLARATION

Les prescriptions du présent arrêté s'appliquent également aux autres installations ou équipements exploités dans l'établissement, qui, mentionnés ou non dans la nomenclature, sont de nature par leur proximité ou leur connexité avec une installation soumise à autorisation à modifier les dangers ou inconvénients de cette installation.

Les dispositions des arrêtés ministériels existants relatifs aux prescriptions générales applicables aux installations classées soumises à déclaration sont applicables aux installations classées soumises à déclaration incluses dans l'établissement dès lors que ces installations ne sont pas régies par le présent arrêté préfectoral d'autorisation.

1.1.3 AGREMENT DES INSTALLATIONS

L'autorisation préfectorale vaut agrément dans la limite ci-dessous :

NATURE DU DECHET	PROVENANCE INTERNE/EXTERNE	QUANTITE MAXIMALE ADMISE
Véhicules hors d'usage (VHU)	Externe	12000 t/an
Emballages	Externe	550 t/an

L'agrément broyeur VHU est délivré pour une durée de six ans à compter du 24 mai 2006, date de délivrance dudit agrément. Le demandeur adresse la demande de renouvellement au moins six mois avant la fin de validité de l'agrément en cours.

1.2 NATURE DES INSTALLATIONS

1.2.1 LISTE DES INSTALLATIONS CONCERNEES PAR UNE RUBRIQUE DE LA NOMENCLATURE DES INSTALLATIONS CLASSEES

N° rubrique	Désignation de l'activité	Caractéristiques de l'installation	Régime de classement (rayon d'affichage)	Situation administrative antérieure
2711-1	Transit, regroupement, tri, désassemblage, remise en état d'équipements électriques et électroniques mis au rebut. Le volume susceptible d'être entreposé étant : 1. Supérieur ou égal à 1000 m ³ - (A)	<u>Stockage de déchets d'équipements électriques et électroniques</u> Volume maximal stocké : 2000 m³	A (1 km)	A
2712	Installation de stockage, dépollution, démontage, découpage ou broyage de véhicules hors d'usage ou de différents moyens de transports hors d'usage, la surface étant supérieure à 50 m ² - (A)	<u>Stockage de 40 VHU maximum en attente de dépollution sur une surface de 500 m²</u> <u>Stockage de VHU dépollués</u>	A (1 km)	A (Bénéfice de l'antériorité)
2713 -1	Installation de transit, regroupement ou tri de métaux ou de déchets de métaux non dangereux, d'alliage de métaux ou de déchets d'alliage de métaux non dangereux, à l'exclusion des activités et installations visées aux rubriques 2710, 2711 et 2712. La surface étant : 1. Supérieur ou égal à 1000 m ² - (A)	<u>Stockage de métaux ferreux et non ferreux</u> <u>Surface totale dédiée à cette activité : 15 000 m²</u>	A (1 km)	A (Bénéfice de l'antériorité)
2718 -1	Installation de transit, regroupement ou tri de déchets dangereux ou de déchets contenant les substances dangereuses ou préparations dangereuses mentionnées à l'article R. 511-10 du code de l'environnement, à l'exclusion des installations visées aux rubriques 1313, 2710, 2711, 2712, 2717 et 2719. La quantité de déchets susceptible d'être présente dans l'installation étant : 1. Supérieure ou égale à 1t (A)	<u>Stockage de batteries usagées</u> Quantité maximale stockée : 20 t	A (2 km)	A (Bénéfice de l'antériorité)

N° rubrique	Désignation de l'activité	Caractéristiques de l'installation	Régime de classement (rayon d'affichage)	Situation administrative antérieure
2791 -1	<p>Installation de traitement de déchets non dangereux à l'exclusion des installations visées aux rubriques 2720, 2760, 2771, 2780, 2781 et 2782.</p> <p>La quantité de déchets traités étant :</p> <p>1. Supérieure ou égale à 10 t/j (A)</p>	<p><u>Installations de broyage de déchets de métaux.</u></p> <p>Quantité de déchets traités : 400 t/j</p> <p><u>Installation de cisailage de ferrailles lourdes</u></p> <p>Quantité de déchets traités : 80 t/j</p>	A (2 km)	A (Bénéfice de l'antériorité)
2714-1	<p>Installation de transit, regroupement ou tri de déchets non dangereux de papiers/cartons, plastiques, caoutchouc, textiles, bois à l'exclusion des activités visées aux rubriques 2710 et 2711.</p> <p>Le volume susceptible d'être présent dans l'installation étant :</p> <p>1. Supérieur ou égal à 1000 m³ (A)</p>	<p><u>Quantité maximale stockée :</u></p> <p>Déchets de criblage issus de l'induction et de la dépollution de VHU (pneumatiques, caoutchoucs, polymères divers) : 1000 m³</p> <p>Déchets industriels banals : 90 m³</p>	A (1 km)	A (Bénéfice de l'antériorité)
2710-2	<p>Déchèteries aménagées pour la collecte des encombrants, matériaux ou produits triés et apportés par les usagers :</p> <ul style="list-style-type: none"> - "monstres" (mobiliers, éléments de véhicules), déchets de jardin, déchets de démolition, déblais, gravats, terre ; - bois, métaux, papiers-cartons, plastiques, textiles, verres, amiante lié ; - déchets ménagers spéciaux (huiles usagées, piles et batteries, médicaments, solvants, peintures, acides et bases, produits phytosanitaires, etc.) usés ou non - déchets d'équipements électriques et électroniques. <p>2. la superficie de l'installation hors espaces verts étant supérieure à 100 m², mais inférieure ou égale à 3 500 m² (D)</p>	<p><u>Centre d'apports volontaires de :</u></p> <ul style="list-style-type: none"> -métaux ferreux et non ferreux -piles usagées -DEEE <p>Surface totale dédiée à cette activité : 1800 m²</p>	D	/
1220	<p>Oxygène (emploi et stockage de l')</p> <p>La quantité totale susceptible d'être présente dans l'installation étant :</p> <p>1. supérieure ou égale à 2 000 t (A)</p> <p>2. supérieure ou égale à 200 t, mais inférieure à 2 000 t (AS)</p> <p>3. supérieure ou égale à 2 t, mais inférieure à 200 t (D)</p>	<p><u>Stockage d'oxygène</u></p> <p>Quantité maximale stockée : 820 kg, soit 16 bouteilles d'une capacité unitaire de 46,6 litres</p>	NC	/
1412	<p>Gaz inflammables liquéfiés (stockage en réservoirs manufacturés de), à l'exception de ceux visés explicitement par d'autres rubriques de la nomenclature :</p> <p>Les gaz sont maintenus liquéfiés à une température telle que la pression absolue de vapeur correspondante n'excède pas</p>	<p><u>Stockage de propane</u> en réservoir de 35 kg</p> <p>Quantité maximale stockée : 350 kg</p>	NC	/

N° rubrique	Désignation de l'activité	Caractéristiques de l'installation	Régime de classement (rayon d'affichage)	Situation administrative antérieure
	<p>1,5 bar (stockages réfrigérés ou cryogéniques) ou sous pression quelle que soit la température</p> <p>1. La quantité totale susceptible d'être présente dans l'installation étant supérieure ou égale à 200 t (AS).</p> <p>2. La quantité totale susceptible d'être présente dans l'installation étant :</p> <p>a) supérieure ou égale à 50 t (A).</p> <p>b) supérieure à 6 t, mais inférieure à 50 t (DC)</p>			
1418	<p>Acétylène (stockage ou emploi de l')</p> <p>La quantité totale susceptible d'être présente dans l'installation étant :</p> <p>1. supérieure ou égale à 50 t (AS)</p> <p>2. supérieure ou égale à 1 t, mais inférieure à 50 t (A)</p> <p>3. supérieure ou égale à 100 kg, mais inférieure à 1 t (D)</p>	Quantité maximale stockée : 35 kg	NC	/
1432	<p>Liquides inflammables (stockage en réservoirs manufacturés de).</p> <p>1. Lorsque la quantité stockée de liquides inflammables visés à la rubrique 1430 susceptible d'être présente est :</p> <p>a) Supérieure ou égale à 50 t pour la catégorie A (AS)</p> <p>b) Supérieure ou égale à 5 000 t pour le méthanol (AS)</p> <p>c) Supérieure ou égale à 10 000 t pour la catégorie B, notamment les essences y compris les naphthes et kérosènes, dont le point éclair est inférieur à 55°C (carburants d'aviation compris) (AS)</p> <p>d) Supérieure ou égale à 25 000 t pour la catégorie C, y compris les gazoles (gazole diesel, gazole de chauffage domestique et mélanges de gazoles) et les kérosènes dont le point éclair est supérieur ou égal à 55°C (AS)</p> <p>2. stockage de liquides inflammables visés à la rubrique 1430 :</p> <p>a) représentant une capacité équivalente totale supérieure à 100 m³ (A)</p> <p>b) représentant une capacité équivalente totale supérieure à 10 m³ mais inférieure ou égale à 100 m³ (DC)</p>	<p><u>Stockage de liquides inflammables</u> dans 2 cuves aériennes doubles enveloppes sur rétention.</p> <p>Quantité maximale stockée :</p> <p>Gazole : 10 m³</p> <p>Fioul : 10 m³</p> <p>Capacité équivalente totale de l'installation :</p> <p>20 m³ x 1/5/5 soit 0,8 m³</p>	NC	/

N° rubrique	Désignation de l'activité	Caractéristiques de l'installation	Régime de classement (rayon d'affichage)	Situation administrative antérieure
1435	Stations-service : installations, ouvertes ou non au public, où les carburants sont transférés de réservoirs de stockage fixes dans les réservoirs à carburant de véhicules à moteur, de bateaux ou d'aéronefs. Le volume annuel de carburant (liquides inflammables visés à la rubrique 1430 de la catégorie de référence (coefficient 1) distribué étant : 1. Supérieur à 8 000 m ³ (A) 2. Supérieur à 3 500 m ³ mais inférieur ou égal à 8 000 m ³ (E) 3. Supérieur à 100 m ³ mais inférieur ou égal à 3 500 m ³ (DC)	<u>2 postes de distribution de liquides inflammables de 2^{ème} catégorie (gasoil et fuel domestique)</u> Volume annuel équivalent de carburant distribué : 25 m³	NC	
2920	Réfrigération ou compression fonctionnant à des pressions effectives supérieures à 10 ⁵ Pa et comprimant ou utilisant des fluides inflammables ou toxiques, la puissance absorbée étant supérieure à 10 MW (A)	<u>Compresseurs</u> - un compresseur (fonctionnement d'outillages pneumatiques à l'atelier entretien) 7,5 kW - un compresseur mobile : 7,5 kW - un compresseur de gonflage des pneumatiques : 3 kW Total puissances absorbées : 18 kW	NC	

A : Autorisation D : Déclaration NC : Non Classable

1.2.2 SITUATION DE L'ETABLISSEMENT

Les installations autorisées sont situées sur les communes, parcelles et lieux-dits suivants :

Communes	Parcelles	Situation
RENNES	n° 65, 66, 68, 71, 84 de la section EK	34 Rue du Manoir de Servigné

1.3 CONFORMITE AU DOSSIER DE DEMANDE D'AUTORISATION

Les installations et leurs annexes, objet du présent arrêté, sont disposées, aménagées et exploitées conformément aux plans et données techniques contenus dans les différents dossiers déposés par l'exploitant. En tout état de cause, elles respectent par ailleurs les dispositions du présent arrêté et les réglementations autres en vigueur.

1.4 DUREE DE L'AUTORISATION

1.4.1 DUREE DE L'AUTORISATION

La présente autorisation cesse de produire effet si l'installation n'a pas été mise en service dans un délai de trois ans ou n'a pas été exploitée durant deux années consécutives, sauf cas de force majeure.

1.5 MODIFICATIONS ET CESSATION D'ACTIVITE

1.5.1 PORTER A CONNAISSANCE

Toute modification apportée par le demandeur aux installations, à leur mode d'utilisation ou à leur voisinage, et de nature à entraîner un changement notable des éléments du dossier de demande d'autorisation, est portée avant sa réalisation à la connaissance du Préfet avec tous les éléments d'appréciation.

1.5.2 MISE A JOUR DES ETUDES D'IMPACT ET DE DANGERS

Les études d'impact et de dangers sont actualisées à l'occasion de toute modification notable telle que prévue à l'article R 512-33 du code de l'environnement. Ces compléments sont systématiquement communiqués au Préfet qui pourra demander une analyse critique d'éléments du dossier justifiant des vérifications particulières, effectuée par un organisme extérieur expert dont le choix est soumis à son approbation. Tous les frais engagés à cette occasion sont supportés par l'exploitant.

1.5.3 ÉQUIPEMENTS ABANDONNES

Les équipements abandonnés ne doivent pas être maintenus dans les installations. Toutefois, lorsque leur enlèvement est incompatible avec les conditions immédiates d'exploitation, des dispositions matérielles interdiront leur réutilisation afin de garantir leur mise en sécurité et la prévention des accidents.

1.5.4 TRANSFERT SUR UN AUTRE EMPLACEMENT

Tout transfert sur un autre emplacement des installations visées sous l'article 1.2 du présent arrêté nécessite une nouvelle demande d'autorisation ou déclaration.

1.5.5 CHANGEMENT D'EXPLOITANT

Dans le cas où l'établissement change d'exploitant, le successeur fait la déclaration au Préfet dans le mois qui suit la prise en charge de l'exploitation.

1.5.6 CESSATION D'ACTIVITE

Sans préjudice des mesures de l'article R 512-74 du Code de l'Environnement pour l'application des articles R 512-75 à R 512-79, lorsqu'une installation classée est mise à l'arrêt définitif, l'exploitant notifie au préfet la date de cet arrêt trois mois au moins avant celui-ci.

La notification prévue ci-dessus indique les mesures prises ou prévues pour assurer, dès l'arrêt de l'exploitation, la mise en sécurité du site et doit être accompagnée d'un dossier comprenant le plan à jour des terrains d'emprise de l'installation (ou de l'ouvrage), ainsi qu'un mémoire sur les mesures prises pour la remise en état du site et comportant notamment :

- l'évacuation ou l'élimination des produits dangereux, des matières polluantes susceptibles d'être véhiculées par l'eau ainsi que des déchets présents sur le site ;
- la dépollution des sols et des eaux souterraines éventuellement polluées ;
- l'insertion du site de l'installation dans son environnement
- des interdictions ou limitations d'accès au site ;
- la suppression des risques d'incendie et d'explosion ;
- la surveillance des effets de l'installation sur son environnement le cas échéant.

En outre, l'exploitant doit placer le site de l'installation dans un état tel qu'il ne puisse porter atteinte aux intérêts mentionnés à l'article L. 511-1 et qu'il permette un usage futur du site déterminé selon l'usage prévu au premier alinéa du présent article.

1.6 DELAIS ET VOIES DE RECOURS

Le présent arrêté est soumis à un contentieux de pleine juridiction.

Il peut être déféré à la juridiction administrative :

1° Par les demandeurs ou exploitants, dans un délai de deux mois qui commence à courir du jour où lesdits actes leur ont été notifiés ;

2° Par les tiers, personnes physiques ou morales, les communes intéressées ou leurs groupements, en raison des inconvénients ou des dangers que le fonctionnement de l'installation présente pour les intérêts visés aux articles L. 211-1 et L. 511-1 du code de l'environnement, dans un délai d'un an à compter de la publication ou de l'affichage de ces décisions. Toutefois, si la mise en service de l'installation n'est pas intervenue six mois après la publication ou l'affichage de ces décisions, le délai de recours continue à courir jusqu'à l'expiration d'une période de six mois après cette mise en service.

Les tiers qui n'ont acquis ou pris à bail des immeubles ou n'ont élevé des constructions dans le voisinage d'une installation classée que postérieurement à l'affichage ou à la publication de l'arrêté autorisant l'ouverture de cette installation ou atténuant les prescriptions primitives ne sont pas recevables à déférer ledit arrêté à la juridiction administrative.

1.7 ARRETES, CIRCULAIRES, INSTRUCTIONS APPLICABLES

Sans préjudice de la réglementation en vigueur, sont notamment applicables à l'établissement les dispositions du Livre V Titre IV du Code de l'Environnement et les prescriptions qui le concernent des textes cités ci-dessous :

Dates	Textes
14/10/10	Arrêté ministériel du 14/10/10 relatif aux prescriptions générales applicables aux installations classées pour la protection de l'environnement soumises à déclaration sous la rubrique n°2714.
07/07/09	Arrêté ministériel du 7 juillet 2009 relatif aux modalités d'analyse dans l'air et dans l'eau dans les ICPE et aux normes de référence.
31/01/08	Arrêté relatif à la déclaration annuelle des émissions polluantes et des déchets des installations classées soumises à autorisation
15/01/08	Arrêté et circulaire du 15 janvier 2008 relatif à la protection contre la foudre de certaines installations classées
29/07/05	Arrêté du 29 juillet 2005 fixant le formulaire du bordereau de suivi des déchets dangereux
07/07/05	Arrêté du 7 juillet 2005 fixant le contenu des registres mentionnés à l'article 2 du décret n° 2005-635 du 30 mai 2005 relatif au contrôle des circuits de traitement des déchets et concernant les déchets dangereux et les déchets autres que dangereux ou radioactifs
15/03/05	Arrêté du 15 mars 2005 relatif aux agréments des exploitants des installations de stockage, de dépollution, de démontage, de découpage ou de broyage des véhicules hors d'usage
19/01/05	Arrêté du 19 janvier 2005 relatif aux déclarations annuelles des producteurs de véhicules, des broyeurs agréés et des démolisseurs agréés de véhicules hors d'usage
02/04/97	Arrêté ministériel du 02/04/97 relatif aux prescriptions générales applicables aux installations classées pour la protection de l'environnement soumises à déclaration sous la rubrique n°2710 : « déchetteries aménagées pour la collecte des encombrants, matériaux ou produits triés et apportés par le public ».
23/01/97	Arrêté du 23 janvier 1997 relatif à la limitation des bruits émis dans l'environnement par les installations classées pour la protection de l'environnement
31/03/80	Arrêté ministériel du 31 mars 1980 portant réglementation des installations électriques des établissements réglementés au titre de la législation sur les installations classées susceptibles de présenter des risques d'explosion.

1.8 RESPECT DES AUTRES LEGISLATIONS ET REGLEMENTATIONS

Les dispositions de cet arrêté préfectoral sont prises sans préjudice des autres législations et réglementations applicables, et notamment le code minier, le code civil, le code de l'urbanisme, le code du travail et le code général des collectivités territoriales, la réglementation sur les équipements sous pression.

Les droits des tiers sont et demeurent expressément réservés.

La présente autorisation ne vaut pas permis de construire.

2. GESTION DE L'ETABLISSEMENT

2.1 EXPLOITATION DES INSTALLATIONS

2.1.1 OBJECTIFS GENERAUX

L'exploitant prend toutes les dispositions nécessaires dans la conception l'aménagement, l'entretien et l'exploitation des installations pour :

- limiter la consommation d'eau, et limiter les émissions de polluants dans l'environnement ;
- la gestion des effluents et déchets en fonction de leurs caractéristiques, ainsi que la réduction des quantités rejetées ;

- prévenir en toutes circonstances, l'émission, la dissémination ou le déversement, chroniques ou accidentels, directs ou indirects, de matières ou substances qui peuvent présenter des dangers ou inconvénients pour la commodité du voisinage, la santé, la salubrité publique, l'agriculture, la protection de la nature et de l'environnement ainsi que pour la conservation des sites et des monuments.
- Prévenir la présence de rongeurs par mise en dératisation permanente du site. Les factures de produits raticides ou le contrat passé avec une entreprise de dératisation sont tenus à la disposition de l'inspecteur des installations classées.

2.1.2 CONSIGNES D'EXPLOITATION

L'exploitant établit des consignes d'exploitation pour l'ensemble des installations comportant explicitement les vérifications à effectuer, en conditions d'exploitation normale, en périodes de démarrage, de dysfonctionnement ou d'arrêt momentané de façon à permettre en toutes circonstances le respect des dispositions du présent arrêté.

2.1.3 PRESCRIPTIONS SPECIFIQUES

L'établissement fonctionnent du lundi au vendredi de 7h00 à 12h00 et de 14h00 à 20h00. Le centre d'apport volontaire est également ouvert aux particuliers le samedi matin. Il n'y a pas de travail de nuit.

En dehors des heures d'ouverture, les accès au site sont fermés à clé.

Des dispositions sont prises pour qu'aucun véhicule ne soit obligé de stationner à l'extérieur de l'établissement.

Le contrôle de l'absence de radioactivité est effectué sur l'ensemble des chargements entrants et sortants de l'établissement au moyen d'un portique de détection équipé au minimum de deux détecteurs (compteurs à scintillation) répartis de chaque côté de l'installation. Une alarme sonore et lumineuse est déclenchée en cas de présence de radioactivité.

En outre des radiamètres portatifs permettent de localiser et d'évaluer dans un chargement les émissions radiologiques de déchets radioactifs.

2.1.3.1 Dispositions particulières à l'activité Véhicules Hors d'Usage (VHU)

L'exploitant est tenu d'afficher de façon visible à l'entrée de l'établissement son numéro d'agrément et la date de fin de validité de celui-ci.

L'exploitant est tenu de satisfaire à toutes les obligations mentionnées dans le cahier des charges relatif à l'activité de déconstruction des VHU, annexé au présent arrêté.

Le titulaire fait procéder chaque année par un organisme tiers accrédité à une vérification de la conformité de ses installations aux dispositions de son arrêté préfectoral et aux dispositions du cahier des charges annexé au présent arrêté.

Les résultats de cette vérification seront transmis à Monsieur le Préfet d'Ille-et-Vilaine dans le mois suivant ce contrôle.

2.1.3.2 Dispositions particulières à l'activité déchetterie

Les déchets ménagers spéciaux peuvent être accueillis :

- soit dans des locaux spécifiques conformes aux dispositions du présent paragraphe,
- soit sur une aire spécifique comportant un ou plusieurs casiers, bennes ou conteneurs distante d'au moins 6 mètres des limites de propriété.

L'installation ne doit pas être surmontée de locaux occupés par des tiers ou habités.

Si les déchets ménagers spéciaux sont accueillis dans des locaux spécifiques, ceux-ci doivent présenter les caractéristiques de réaction et de résistance au feu minimales suivantes :

- murs et planchers hauts coupe-feu de degré 2 heures,
- couverture incombustible,
- porte donnant vers l'extérieur pare-flamme de degré 1/2 heure,
- matériaux de classe MO (incombustibles).

Les locaux doivent être équipés, en partie haute, de dispositifs permettant l'évacuation des fumées et gaz de combustion dégagés en cas d'incendie (lanterneaux en toiture, ouvrants en façade ou tout autre dispositif équivalent).

Les commandes d'ouverture manuelle sont placées à proximité des accès. Le système de désenfumage doit être adapté aux risques particuliers de l'installation.

En cas de local fermé, une des façades est équipée d'ouvrant permettant le passage de sauveteur équipé.

Sans préjudice des dispositions du code du travail, les locaux de stockage des déchets ménagers spéciaux doivent être convenablement ventilés pour éviter tout risque d'atmosphère explosible. Le débouché à l'atmosphère de la ventilation doit être placé aussi loin que possible des habitations voisines.

Si les déchets ménagers spéciaux sont stockés sur une aire spécifique et non dans un local conforme aux dispositions du présent chapitre, celle-ci doit être aménagée afin d'éviter tout écart de température susceptible de créer un danger supplémentaire d'incendie ou d'explosion.

En dehors des heures d'ouverture, les installations sont rendues inaccessibles aux utilisateurs.

L'acceptation des déchets ménagers spéciaux figurant dans la liste de déchets annexée à la déclaration est subordonnée à la mise en place d'une structure d'accueil capable d'assurer une bonne gestion de ces produits.

Tout apport de déchets ménagers spéciaux fait l'objet d'une surveillance particulière. A l'exclusion des piles, ces déchets sont réceptionnés par le personnel habilité de la déchetterie qui est chargé de les ranger sur les aires ou dans les locaux spécifiques de stockage selon leur compatibilité et leur nature. Ils ne doivent, en aucun cas, être stockés à même le sol.

Les modalités et la nature des apports doivent faire l'objet d'une surveillance par des moyens proportionnés aux risques et à la taille de l'installation. Dans tous les cas, les locaux ou aires de stockage des déchets ménagers spéciaux doivent être rendus inaccessibles au public (à l'exception des stockages de piles).

Les récipients ayant servi à l'apport par le public ne doivent pas être abandonnés en vrac sur les aires de dépôt et de stockage. L'exploitant doit mettre à la disposition du public des conteneurs en vue d'assurer un stockage correct de ces récipients.

Les déchets autres que les déchets ménagers spéciaux peuvent être déposés directement par le public dans des bennes, casiers ou conteneurs spécifiques à chaque catégorie de la liste de déchets visée à l'article 5.1.4 du présent arrêté.

L'affectation des différentes bennes, casiers ou conteneurs destinés au stockage des déchets doit être clairement indiquée par des marquages ou des affichages appropriés ; les réceptacles des déchets ménagers spéciaux doivent comporter, s'il y a lieu, un système d'identification des dangers inhérents aux différents produits stockés.

L'exploitant doit tenir à jour un état indiquant la nature, la quantité et la destination des déchets stockés et évacués vers des centres de regroupement, de traitement ou de stockage autorisés. Cet état est tenu à la disposition permanente de l'inspecteur des installations classées.

A cet état sont annexés les justificatifs de l'élimination des déchets (à conserver 3 ans).

Il est interdit de procéder dans l'installation à toute opération de traitement des déchets.

Tout transvasement, déconditionnement, reconditionnement, prétraitement ou traitement de déchets ménagers spéciaux est interdit dans l'enceinte de la déchetterie.

Tout emballage qui fuit sera placé dans un récipient ou un autre emballage approprié.

Si la récupération des chlorofluorocarbures contenus dans les réfrigérateurs apportés est pratiquée, elle doit être effectuée dans des conditions garantissant l'absence de rejet de ces produits dans l'atmosphère.

Un contrôle de l'état et du degré de remplissage des différents casiers, bennes et conteneurs est réalisé périodiquement par l'exploitant.

Les déchets doivent être périodiquement évacués vers les installations de valorisation, de traitement ou de stockage adaptées et autorisées à les recevoir. Les déchets ménagers spéciaux sont évacués au plus tard tous les trois mois.

La nature des déchets autorisés sur la déchetterie est précisée à l'article 5.1.4 du présent arrêté.

Les quantités maximales de déchets ménagers spéciaux susceptibles d'être stockés dans la déchetterie sont fixées de façon suivante :

- 150 batteries,
- 1 tonne de piles usagées,
- 1 tonne au total d'autres déchets.

Toute opération d'enlèvement de déchets se fait sous la responsabilité exclusive de l'exploitant.

Les documents justificatifs de cette élimination doivent être annexés au registre prévu au présent chapitre.

2.2 RESERVES DE PRODUITS OU MATIERES CONSOMMABLES

2.2.1 RESERVES DE PRODUITS

L'établissement dispose de réserves suffisantes de produits ou matières consommables utilisés de manière courante ou occasionnelle pour assurer la protection de l'environnement tels que manches de filtre, produits de neutralisation, liquides inhibiteurs, produits absorbants...

2.3 INTEGRATION DANS LE PAYSAGE

2.3.1 PROPRETE

L'exploitant prend les dispositions appropriées qui permettent d'intégrer l'installation dans le paysage. L'ensemble des installations est maintenu propre et entretenu en permanence.

L'exploitant prend les mesures nécessaires afin d'éviter la dispersion sur les voies publiques et les zones environnantes de poussières, papiers, boues, déchets.

Aucun déchargement ne s'effectue à l'extérieur de l'établissement et en dehors des aires prévues à cet effet.

2.3.2 ESTHETIQUE

Les abords de l'installation, placés sous le contrôle de l'exploitant sont aménagés et maintenus en bon état de propreté (peinture,...). Les émissaires de rejet et leur périphérie font l'objet d'un soin particulier (plantations, engazonnement,...).

2.4 DANGER OU NUISANCES NON PREVENUS

Tout danger ou nuisance non susceptibles d'être prévenus par les prescriptions du présent arrêté est immédiatement porté à la connaissance du Préfet par l'exploitant.

2.5 INCIDENTS OU ACCIDENTS

2.5.1 DECLARATION ET RAPPORT

L'exploitant est tenu à déclarer dans les meilleurs délais à l'inspection des installations classées les accidents ou incidents survenus du fait du fonctionnement de son installation qui sont de nature à porter atteinte aux intérêts mentionnés à l'article L.511-1 du code de l'environnement.

Un rapport d'accident ou, sur demande de l'inspection des installations classées, un rapport d'incident est transmis par l'exploitant à l'inspection des installations classées. Il précise notamment les circonstances et les causes de l'accident ou de l'incident, les effets sur les personnes et l'environnement, les mesures prises ou envisagées pour éviter un accident ou un incident similaire et pour en pallier les effets à moyen ou long terme.

Ce rapport est transmis sous 15 jours à l'inspection des installations classées.

2.6 RECAPITULATIF DES DOCUMENTS TENUS A LA DISPOSITION DE L'INSPECTION

L'exploitant doit établir et tenir à jour un dossier comportant les documents suivants :

- le dossier de demande d'autorisation initial,
 - les plans tenus à jour,
 - les récépissés de déclaration et les prescriptions générales, en cas d'installations soumises à déclaration non couvertes par un arrêté d'autorisation,
 - les arrêtés préfectoraux relatifs aux installations soumises à autorisation, pris en application de la législation relative aux installations classées pour la protection de l'environnement,
 - tous les documents, enregistrements, résultats de vérification et registres répertoriés dans le présent arrêté ; ces documents peuvent être informatisés, mais dans ce cas des dispositions doivent être prises pour la sauvegarde des données.
- Ce dossier doit être tenu à la disposition de l'inspection des installations classées sur le site durant 5 années au minimum.

2.7 RECAPITULATIF DES CONTROLES A REALISER ET DES DOCUMENTS A TRANSMETTRE A L'INSPECTION

L'exploitant doit réaliser les contrôles cités ci-dessous avec la périodicité suivante :

Articles	Contrôles à effectuer	Périodicité du contrôle
2.1.3.1	Conformité des installations relatives à l'agrément démolisseur VHU par un organisme tiers accrédité	Annuelle
8.2.4	Niveaux sonores	Tous les 3 ans
8.2.1	Analyse des eaux pluviales sur l'ensemble des points de rejets	Annuelle
8.2.2	Analyses des rejets atmosphériques du broyeur	Annuelle

Les informations et documents suivants doivent être transmis au Préfet avec la périodicité suivante :

Articles	Documents à transmettre	Périodicités / échéances
1.5.6	Notification de mise à l'arrêt définitif	3 mois avant la date de cessation d'activité
8.4.1.1	Déclaration des déchets produits	Annuelle avant le 31 mars de l'année n+1
2.1.3.1	Conformité des installations relatives à l'agrément VHU par un organisme tiers accrédité	Annuelle/dès réception par l'organisme
3.1.5	Rapport d'analyses des rejets atmosphériques	Annuelle/dès réception par l'organisme

2.8 MODALITES D'ANALYSE DANS L'AIR ET DANS L'EAU DES REJETS ET NORMES DE REFERENCE

Dans le cas où la vérification du respect de prescriptions réglementaires applicables aux rejets passe par la réalisation de mesures, celles-ci doivent être réalisées par un laboratoire disposant, pour les paramètres concernés, de l'agrément du ministère en charge de l'environnement conformément à l'arrêté du 29 novembre 2006 portant modalités d'agrément des laboratoires effectuant des analyses dans le domaine de l'eau et des milieux aquatiques et à l'arrêté du 4 septembre 2000 portant modalités d'agrément des laboratoires ou organismes pour certains types de prélèvements et d'analyses à l'émission des substances dans l'atmosphère.

Pour la réalisation des analyses des émissions dans l'air, les normes applicables sont celles mentionnées à l'annexe 1 de l'arrêté ministériel du 7 juillet 2009.

Pour la réalisation des analyses des émissions dans l'eau, les normes applicables sont celles mentionnées à l'annexe II de l'arrêté ministériel du 7 juillet 2009.

3 PREVENTION DE LA POLLUTION ATMOSPHERIQUE

3.1 CONCEPTION DES INSTALLATIONS

3.1.1 DISPOSITIONS GENERALES

L'exploitant prend toutes les dispositions nécessaires dans la conception, l'exploitation et l'entretien des installations de manière à limiter les émissions à l'atmosphère, y compris diffuses, notamment par la mise en œuvre de technologies propres, le développement de techniques de valorisation, la collecte sélective et le traitement des effluents en fonction de leurs caractéristiques et la réduction des quantités rejetées en optimisant notamment l'efficacité énergétique.

Le mode d'exploitation doit permettre de limiter les envois de déchets et d'éviter leur dispersion sur les voies publiques et les zones environnantes. L'exploitant procède régulièrement au nettoyage des abords de l'installation.

Les installations de traitement devront être conçues, exploitées et entretenues de manière à réduire à leur minimum les durées d'indisponibilité pendant lesquelles elles ne pourront assurer pleinement leur fonction.

Les consignes d'exploitation de l'ensemble des installations comportent explicitement les contrôles à effectuer, en marche normale et à la suite d'un arrêt pour travaux de modification ou d'entretien, de façon à permettre en toute circonstance le respect des dispositions du présent arrêté.

Le brûlage à l'air libre est interdit à l'exclusion des essais incendie. Dans ce cas, les produits brûlés sont identifiés en qualité et quantité.

Le broyeur est équipé d'un système d'aspiration et de traitement des fumées, Les convoyeurs transportant les résidus de broyage en sorties des systèmes de dépoussiérage sont couverts afin de limiter les envois.

3.1.2 POLLUTIONS ACCIDENTELLES

Les dispositions appropriées sont prises pour réduire la probabilité des émissions accidentelles et pour que les rejets correspondants ne présentent pas de dangers pour la santé et la sécurité publique. La conception et l'emplacement des dispositifs de sécurité destinés à protéger les appareillages contre une surpression interne devraient être tels que cet objectif soit satisfait, sans pour cela diminuer leur efficacité ou leur fiabilité.

3.1.3 ODEURS

Les dispositions nécessaires sont prises pour que l'établissement ne soit pas à l'origine de gaz odorants, susceptibles d'incommoder le voisinage, de nuire à la santé ou à la sécurité publique.

3.1.4 VOIES DE CIRCULATION

Sans préjudice des règlements d'urbanisme, l'exploitant doit prendre les dispositions nécessaires pour prévenir les envois de poussières et de matières diverses :

- ✱ les voies de circulation et aires de stationnement des véhicules sont bitumées, aménagées (formes de pente, revêtement, etc.), et convenablement nettoyées,
- ✱ Les véhicules sortant de l'installation n'entraînent pas de dépôt de poussière ou de boue sur les voies de circulation. Pour cela des dispositions telles que le lavage des roues des véhicules doivent être prévues en cas de besoin,
- ✱ les surfaces où cela est possible sont engazonnées,
- ✱ des écrans de végétation sont mis en place le cas échéant.

Des dispositions équivalentes peuvent être prises en lieu et place de celles-ci.

3.1.5 ÉMISSIONS DIFFUSES ET ENVOIS DE POUSSIÈRES

Des précautions sont prises afin de limiter les émissions diffuses de poussières lors des opérations de chargement et de déchargement.

Les stockages de produits pulvérulents sont confinés (récipients, silos, bâtiments fermés) et les installations de manipulation, transvasement, transport de produits pulvérulents sont, sauf impossibilité technique démontrée, munies de dispositifs de capotage et d'aspiration permettant de réduire les envois de poussières. Si nécessaire, les dispositifs d'aspiration sont raccordés à une installation de dépoussiérage en vue de respecter les dispositions du présent arrêté. Les équipements et aménagements correspondants satisfont par ailleurs la prévention des risques d'incendie et d'explosion.

Les transporteurs de liaison des produits d'évacuation après broyage et notamment des résidus de broyage automobile sont couverts pour éviter la propagation des poussières.

Les voies de circulation sont aménagées et entretenues pour limiter la diffusion des poussières lors du passage des engins et véhicules.

3.2 CONDITIONS DE REJET

3.2.1 DISPOSITIONS GÉNÉRALES

Les points de rejet dans le milieu naturel doivent être en nombre aussi réduit que possible. Tout rejet non prévu au présent chapitre ou non conforme à ses dispositions est interdit.

Les ouvrages de rejet doivent permettre une bonne diffusion dans le milieu récepteur. Les rejets à l'atmosphère sont, dans toute la mesure du possible, collectés et évacués, après traitement éventuel, par l'intermédiaire de cheminées pour permettre une bonne diffusion des rejets. La forme des conduits, notamment dans leur partie la plus proche du débouché à l'atmosphère, est conçue de façon à favoriser au maximum l'ascension des gaz dans l'atmosphère. La partie terminale de la cheminée peut comporter un convergent réalisé suivant les règles de l'art lorsque la vitesse d'éjection est plus élevée que la vitesse choisie pour les gaz dans la cheminée. L'emplacement de ces conduits est tel qu'il ne peut y avoir à aucun moment siphonnage des effluents rejetés dans les conduits ou prises d'air avoisinant. Les contours des conduits ne présentent pas de point anguleux et la variation de la section des conduits au voisinage du débouché est continue et lente.

Les poussières, gaz polluants ou odeurs sont, dans la mesure du possible, captés à la source et canalisés, sans préjudice des règles relatives à l'hygiène et à la sécurité des travailleurs.

La dilution des rejets atmosphériques est interdite.

4 - PROTECTION DES RESSOURCES EN EAUX ET DES MILIEUX AQUATIQUES

4.1 PRELEVEMENTS ET CONSOMMATIONS D'EAU

4.1.1 ORIGINE DES APPROVISIONNEMENTS EN EAU

Le site est raccordé au réseau public d'eau potable pour les besoins sanitaires du personnel, le lavage occasionnel des camions et engins de chantier et l'alimentation en eau du système de dépoussiérage du broyeur à métaux.

Les prélèvements d'eau qui ne s'avèrent pas liés à la lutte contre un incendie ou aux exercices de secours, sont autorisés dans les quantités suivantes :

Origine de la ressource	Consommation maximale annuelle	Débit maximal journalier
Réseau public	3600 m ³ /an	20 m ³ /j

L'alimentation en eau du bassin pompier est assurée par un prélèvement d'eau en nappe par forage, exclusivement réservé à cet usage.

4.1.2 PROTECTION DES RESEAUX D'EAU POTABLE ET DES MILIEUX DE PRELEVEMENT

4.1.2.1 Réseau d'alimentation en eau potable

Un ou plusieurs réservoirs de coupure ou bacs de disconnexion ou tout autre équipement présentant des garanties équivalentes sont installés afin d'isoler les réseaux d'eaux industrielles et pour éviter des retours de substances dans les réseaux d'adduction d'eau publique.

4.1.2.2 Prélèvement d'eau en nappe par forage

4.1.2.3 Critères d'implantation et protection de l'ouvrage

Sauf dispositions spécifiques satisfaisantes, l'ouvrage ne devra pas être implanté à moins de 35 m d'une source de pollution potentielle (dispositifs d'assainissement collectif ou autonome, parcelle recevant des épandages, bâtiments d'élevage, cuves de stockage...).

Une surface de 5 m x 5 m sera neutralisée de toutes activités ou stockages, et exempte de toute source de pollution.

Réalisation et équipement de l'ouvrage

La cimentation annulaire est obligatoire, elle se fera sur toute la partie supérieure du forage, jusqu'au niveau du terrain naturel. Elle se fera par injection par le fond, sur au moins 5 cm d'épaisseur, sur une hauteur de 10 m minimum, voire plus, pour permettre d'isoler les venues d'eau de mauvaise qualité. La cimentation devra être réalisée entre le tube et les terrains forés pour colmater les fissures du sol sans que le prétubage ne gêne cette action et devra être réalisée de façon homogène sur toute la hauteur.

La protection de la tête du forage assurera la continuité avec le milieu extérieur de l'étanchéité garantie par la cimentation annulaire. Elle comprendra une dalle de propreté en béton de 3 m² minimum centrée sur l'ouvrage, de 0,30 m de hauteur au-dessus du terrain naturel, en pente vers l'extérieur du forage. La tête de forage sera fermée par un regard scellé sur la dalle de propreté muni d'un couvercle amovible fermé à clef et s'élèvera d'au moins 0,50 m au-dessus du terrain naturel.

L'ensemble limitera le risque de destruction du tubage par choc accidentel et empêchera les accumulations d'eau stagnante à proximité immédiate de l'ouvrage.

La pompe ne devra pas être fixée sur le tubage mais sur un chevalement spécifique, les tranchées de raccordement ne devront pas jouer le rôle de drain. La pompe utilisée sera munie d'un clapet de pied interdisant tout retour de fluide vers le forage.

En cas de raccordement à une installation alimentée par un réseau public, un disconnecteur sera installé.

Les installations seront munies d'un dispositif de mesures totalisateur de type volumétrique. Les volumes prélevés mensuellement et annuellement ainsi que le relevé de l'index à la fin de chaque année civile seront indiqués sur un registre tenu à disposition des services de contrôle.

Abandon provisoire ou définitif de l'ouvrage

L'abandon de l'ouvrage sera signalé au service de contrôle en vue de mesures de comblement.

Tout ouvrage abandonné est comblé par des techniques appropriées permettant de garantir l'absence de transfert de pollution et de circulation d'eau entre les différentes nappes d'eau souterraine contenues dans les formations aquifères.

▪ Abandon provisoire :

En cas d'abandon ou d'un arrêt de longue durée, le forage sera déséquipé (extraction de la pompe). La protection de la tête et l'entretien de la zone neutralisée seront assurés.

▪ Abandon définitif :

Dans ce cas, la protection de tête pourra être enlevée et le forage sera comblé de graviers ou de sables propres jusqu'au plus 7 m du sol, suivi d'un bouchon de sobranite jusqu'à - 5 m et le reste sera cimenté (de -5 m jusqu'au sol).

4.2 COLLECTE DES EFFLUENTS LIQUIDES

4.2.1 DISPOSITIONS GENERALES

Tous les effluents aqueux sont canalisés. Tout rejet d'effluent liquide non prévu à l'article 4.3 ou non conforme à ses dispositions est interdit.

A l'exception des cas accidentels où la sécurité des personnes ou des installations serait compromise, il est interdit d'établir des liaisons directes entre les réseaux de collecte des effluents devant subir un traitement ou être détruits et le milieu récepteur.

Les procédés de traitement non susceptibles de conduire à un transfert de pollution sont privilégiés pour l'épuration des effluents.

4.2.2 PLAN DES RESEAUX

Un plan des points d'eau, canaux, cours d'eau, égouts situés à proximité de l'établissement ainsi qu'un schéma de tous les réseaux du site sont établis par l'exploitant, régulièrement mis à jour, notamment après chaque modification notable, et datés.

Ils sont tenus à la disposition de l'inspection des installations classées ainsi que des services d'incendie et de secours.

Le plan des réseaux d'alimentation et de collecte doit notamment faire apparaître :

- ✱ l'origine et la distribution de l'eau d'alimentation,
- ✱ les dispositifs de protection de l'alimentation (implantation des bacs de disconnexion ou de tout autre dispositif permettant un isolement avec la distribution alimentaire, ...)
- ✱ les secteurs collectés et les réseaux associés
- ✱ les ouvrages de toutes sortes (vannes, compteurs...)
- ✱ les ouvrages d'épuration interne avec leurs points de contrôle et les points de rejet de toute nature (interne ou au milieu).

4.2.3 ENTRETIEN ET SURVEILLANCE

Les réseaux de collecte des effluents sont conçus et aménagés de manière à être curables, étanches et résister dans le temps aux actions physiques et chimiques des effluents ou produits susceptibles d'y transiter.

L'exploitant s'assure par des contrôles appropriés et préventifs de leur bon état et de leur étanchéité.

Les différentes canalisations accessibles sont repérées conformément aux règles en vigueur.

Les canalisations de transport de substances et préparations dangereuses à l'intérieur de l'établissement sont aériennes.

4.2.4 PROTECTION DES RESEAUX INTERNES A L'ETABLISSEMENT

Les effluents aqueux rejetés par les installations ne sont pas susceptibles de dégrader les réseaux d'égouts ou de dégager des produits toxiques ou inflammables dans ces égouts, éventuellement par mélange avec d'autres effluents.

Les collecteurs véhiculant des eaux polluées par des liquides inflammables ou susceptibles de l'être, sont équipés d'une protection efficace contre le danger de propagation de flammes. Par les réseaux d'assainissement de l'établissement ne transite aucun effluent issu d'un réseau collectif externe ou d'un autre site industriel.

4.2.4.1 Isolement avec les milieux

Des aménagements doivent permettre l'isolement des réseaux d'assainissement de l'établissement par rapport à l'extérieur. Ces dispositifs sont maintenus en état de marche, signalés et actionnables en toute circonstance localement et/ou à partir d'un poste de commande. Leur entretien préventif et leur mise en fonctionnement sont définis par consigne.

4.3 TYPES D'EFFLUENTS, LEURS OUVRAGES D'EPURATION ET LEURS CARACTERISTIQUES DE REJET AU MILIEU

4.3.1 IDENTIFICATION DES EFFLUENTS

L'exploitant est en mesure de distinguer les différentes catégories d'effluents suivants :

- les eaux usées domestiques issues des sanitaires et de la consommation humaine en général,
- les eaux pluviales de toiture,
- les eaux pluviales de ruissellement et les eaux issues du lavage des véhicules et engins.

4.3.2 COLLECTE DES EFFLUENTS

Les effluents pollués ne contiennent pas de substances de nature à gêner le bon fonctionnement des ouvrages de traitement. La dilution des effluents est interdite. En aucun cas elle ne doit constituer un moyen de respecter les valeurs seuils de rejets fixées par le présent arrêté. Il est interdit d'abaisser les concentrations en substances polluantes des rejets par simples dilutions autres que celles résultant du rassemblement des effluents normaux de l'établissement ou celles nécessaires à la bonne marche des installations de traitement.

Les rejets directs ou indirects d'effluents dans la nappe d'eaux souterraines ou vers les milieux de surface non visés par le présent arrêté sont interdits.

L'eau utilisée en atomisation pour humidifier les déchets et limiter les émissions de poussières lors du broyage est totalement recyclée.

4.3.3 GESTION DES OUVRAGES : CONCEPTION, DYSFONCTIONNEMENT

La conception et la performance des installations de traitement (ou de pré-traitement) des effluents aqueux permettent de respecter les valeurs limites imposées au rejet par le présent arrêté. Elles sont entretenues, exploitées et surveillées de manière à réduire au minimum les durées d'indisponibilité ou à faire face aux variations des caractéristiques des effluents bruts (débit, température, composition...) y compris à l'occasion du démarrage ou d'arrêt des installations.

Si une indisponibilité ou un dysfonctionnement des installations de traitement est susceptible de conduire à un dépassement des valeurs limites imposées par le présent arrêté, l'exploitant prend les dispositions nécessaires pour réduire la pollution émise en limitant ou en arrêtant si besoin les activités concernées.

Les dispositions nécessaires doivent être prises pour limiter les odeurs provenant du traitement des effluents ou dans les canaux à ciel ouvert (conditions anaérobies notamment).

4.3.4 ENTRETIEN ET CONDUITE DES INSTALLATIONS DE TRAITEMENT

L'ouvrage de traitement des eaux pluviales de ruissellement (bassin de décantation, séparateurs d'hydrocarbures) sera entretenu régulièrement par une société spécialisée, en fonction du niveau de remplissage.

Un registre spécial est tenu sur lequel sont notés les incidents de fonctionnement des dispositifs de collecte, de traitement, de recyclage ou de rejet des eaux, les dispositions prises pour y remédier et les résultats des mesures et contrôles de la qualité des rejets auxquels il a été procédé. La conduite des installations est confiée à un personnel compétent disposant d'une formation initiale et continue.

4.3.5 LOCALISATION DES POINTS DE REJET

Les réseaux de collecte des effluents générés par l'établissement aboutissent aux points de rejet qui présentent les caractéristiques suivantes :

Point de rejet vers le milieu récepteur codifié par le présent arrêté	N° 1
Nature des effluents	eaux usées domestiques
Exutoire du rejet	Réseau communal d'assainissement aboutissant à la station d'épuration de BEAURADE

Point de rejet vers le milieu récepteur codifié par le présent arrêté	N° 2
Nature des effluents	eaux pluviales
Exutoire du rejet	Réseau communal eaux pluviales aboutissant à la station d'épuration de BEAURADE
Traitement avant rejet	oui

CONCEPTION, AMENAGEMENT ET EQUIPEMENT DES OUVRAGES DE REJET

4.3.5.1 Conception

Rejet dans le milieu naturel.

L'ensemble des eaux pluviales est collecté et dirigé vers la station d'épuration de Rennes. Aucun rejet n'est réalisé directement dans le milieu naturel.

4.3.5.2 Aménagement

Sur chaque ouvrage de rejet d'effluents liquides est prévu un point de prélèvement d'échantillons et des points de mesure (débit, température, concentration en polluant, ...).

Ces points sont aménagés de manière à être aisément accessibles et permettre des interventions en toute sécurité. Toutes les dispositions doivent également être prises pour faciliter les interventions d'organismes extérieurs à la demande de l'inspection des installations classées.

Les agents des services publics, notamment ceux chargés de la Police des eaux, doivent avoir libre accès aux dispositifs de prélèvement qui équipent les ouvrages de rejet vers le milieu récepteur.

4.3.6 CARACTERISTIQUES GENERALES DE L'ENSEMBLE DES REJETS

Les effluents rejetés doivent être exempts :

- de matières flottantes,
- de produits susceptibles de dégager, en égout ou dans le milieu naturel, directement ou indirectement, des gaz ou vapeurs toxiques, inflammables ou odorantes,
- de tout produit susceptible de nuire à la conservation des ouvrages, ainsi que des matières déposables ou précipitables qui, directement ou indirectement, sont susceptibles d'entraver le bon fonctionnement des ouvrages.

Les effluents doivent également respecter les caractéristiques suivantes :

- Température : < 30° C
- pH : compris entre 5,5 et 8,5
- Couleur : modification de la coloration du milieu récepteur mesurée en un point représentatif de la zone de mélange inférieure à 100 mg Pt/l

4.3.7 GESTION DES EAUX POLLUEES ET DES EAUX RESIDUAIRES INTERNES A L'ETABLISSEMENT

Les réseaux de collecte sont conçus pour évacuer séparément chacune des diverses catégories d'eaux polluées issues des activités ou sortant des ouvrages d'épuration interne vers les traitements appropriés avant d'être évacuées vers le milieu récepteur autorisé à les recevoir.

4.3.8 EAUX SANITAIRES

Les eaux usées domestiques sont évacuées et traitées conformément aux normes et règlements en vigueur.

Référence du rejet vers le milieu récepteur : N° 1- (Cf. repérage du rejet sous l'article 4.3.5)

4.3.9 EAUX PLUVIALES NON POLLUEES

Les eaux pluviales non polluées (eaux de toiture) collectées dans les installations sont rejetées dans le réseau communal sans traitement préalable, dans les limites autorisées par le présent arrêté.

Référence du rejet vers le milieu récepteur : N° 2- (Cf. repérage du rejet sous l'article 4.3.5)

4.3.10 EAUX PLUVIALES SUSCEPTIBLES D'ETRE POLLUEES

Les eaux pluviales susceptibles d'être polluées collectées dans les installations sont éliminées vers les filières de traitement des déchets appropriées ou traitées avant rejet dans le milieu récepteur dans les limites autorisées par le présent arrêté.

Référence du rejet vers le milieu récepteur : N° 2 –(Cf. repérage du rejet sous l'article 4.3.5)

4.3.11 VALEURS LIMITES D'EMISSION DES EAUX PLUVIALES

Paramètre	Valeurs limites d'émission
Température	< 30° C
pH	compris entre 5,5 et 8,5
Hydrocarbures	10 mg/l
DCO	125 mg/l
MES	35 mg/l
PCB	0,05 mg/l si le rejet dépasse 0,5 g/j
Somme des métaux	15 mg/l si le flux est supérieur à 10 g/j

Il est interdit d'établir des liaisons directes entre les réseaux de collecte des eaux pluviales et les réseaux de collecte des effluents pollués ou susceptibles d'être pollués.

La superficie des toitures, aires de stockage, voies de circulation, aires de stationnement et autres surfaces imperméabilisées est de 34 922 m².

4.3.12 SURVEILLANCE DES EMISSIONS

Un contrôle de la qualité des rejets aqueux du site sera réalisé une fois par an sur l'ensemble des points de rejets conformément aux dispositions de l'article 8.2.1 du présent arrêté.

5 DECHETS

5.1 PRINCIPES DE GESTION

5.1.1 LIMITATION DE LA PRODUCTION DE DECHETS

L'exploitant prend toutes les dispositions nécessaires dans la conception, l'aménagement, et l'exploitation de ses installations pour assurer une bonne gestion des déchets de son entreprise et en limiter la production.

5.1.2 SEPARATION DES DECHETS

L'exploitant effectue à l'intérieur de son établissement la séparation des déchets (dangereux ou non) de façon à faciliter leur traitement ou leur élimination dans des filières spécifiques.

Les déchets dangereux sont définis par l'article R 541-8 du code de l'environnement

Les déchets d'emballage visés par les articles R 543-66 à R 543-72 du code de l'environnement sont valorisés par réemploi, recyclage ou toute autre action visant à obtenir des déchets valorisables ou de l'énergie.

Les huiles usagées doivent être éliminées conformément aux articles R 543-3 à R 543-15 et R 543-40 du code de l'environnement portant réglementation de la récupération des huiles usagées et ses textes d'application (arrêté ministériel du 28 janvier 1999). Elles sont stockées dans des réservoirs étanches et dans des conditions de séparation satisfaisantes, évitant notamment les mélanges avec de l'eau ou tout autre déchet non huileux ou contaminé par des PCB.

Les piles et accumulateurs usagés doivent être éliminés conformément aux dispositions de l'article R543-131 du code de l'environnement relatif à la mise sur le marché des piles et accumulateurs et à leur élimination.

Les pneumatiques usagés doivent être éliminés conformément aux dispositions de l'article R 543-137 à R 543-151 du code de l'environnement ; ils sont remis à des opérateurs agréés (collecteurs ou exploitants d'installations d'élimination) ou aux professionnels qui utilisent ces déchets en valorisation énergétique, recyclage, travaux publics, remblaiement, génie civil ou pour l'ensilage.

Les huiles usagées doivent être remises à des opérateurs agréés (ramasseurs ou exploitants d'installations d'élimination).

10 % des résidus de broyage automobile produits sur le site sont valorisés, dans la mesure où le coût de la filière de valorisation ne dépasse pas 1,5 fois le coût d'élimination.

Les déchets d'équipements électriques et électroniques sont enlevés et traités selon les dispositions des articles R 543-196 à R 543-201 du code de l'environnement.

5.1.3 ORIGINE GEOGRAPHIQUE DES DECHETS

Les déchets admis sur le site proviennent du département d'Ille et Vilaine, des départements limitrophes ou de filières de collecte mises en place par des éco-organismes.

5.1.4 CONCEPTION ET EXPLOITATION DES INSTALLATIONS D'ENTREPOSAGE INTERNES DES DECHETS

Chaque entrée et sortie de déchets fait l'objet d'un enregistrement précisant la date, le nom du producteur ou du destinataire, la nature et la quantité de déchets admis ou enlevé.

Les déchets et résidus produits, entreposés dans l'établissement, avant leur traitement ou leur élimination, doivent l'être dans des conditions ne présentant pas de risques de pollution (prévention d'un lessivage par des eaux météoriques, d'une pollution des eaux superficielles et souterraines, des envois et des odeurs) pour les populations avoisinantes et l'environnement.

En particulier, les aires d'entreposage de déchets susceptibles de contenir des produits polluants sont réalisées sur des aires étanches et aménagées pour la récupération des éventuels liquides épandus et des eaux météoriques souillées.

L'ensemble des aires de travail et de stockage sont imperméabilisées et dédiées. Les aires affectées au stockage des déchets sont bétonnées. Un mur coupe-feu sépare les stocks de véhicules hors d'usage en attente de broyage des appareils de production.

Un mur en parpaing de 0,20 mètre d'épaisseur et de 2,5 mètres de hauteur est implanté sur la périphérie est et sud de l'aire de stockage des véhicules hors d'usage en attente de dépollution.

Une zone est prévue pour l'entreposage, avant leur reprise par leur apporteur ou leur élimination par un prestataire, des équipements électriques et électroniques mis au rebut qui ne respectent pas les critères mentionnés au premier alinéa de l'article 5.1.6.

Les bouteilles de gaz liquéfié équipant les Gros Électroménager (GEM) sont retirés avant stockage et traitement. Une consigne fixe les conditions éventuelles de dégazage d'équipements mis au rebut et la vidange éventuelle d'équipements contenant des hydrocarbures liquides.

L'ensemble des installations du centre d'apport volontaire (quai, voiries, zone de stockage, parkings) doit être implanté à une distance d'au moins deux mètres des limites de propriété, sauf celle séparant de la voie publique. La voirie d'accès est aménagée en fonction de la fréquentation de pointe escomptée, afin de ne pas perturber la circulation sur la voie publique attenante.

Les aires de stockage doivent être accessibles pour permettre l'intervention des services d'incendie et de secours. Elles sont desservies, sur au moins sur une face, par une voie-engin.

Si une plate-forme de déchargement des véhicules est utilisée par le public, elle est équipée de dispositifs destinés à éviter la chute d'un véhicule en cas de fausse manœuvre.

Les déchets acceptés sur le centre d'apports volontaires sont les déchets métalliques divers, les DEEE, les piles et les batteries usagées. Les batteries sont entreposées dans les conditions fixées par l'article 7.5.7 du présent arrêté. Les déchets spéciaux autres que ceux précédemment cités sont interdits.

Les jours et heures d'ouverture ainsi que la liste des déchets acceptés, sont affichés visiblement à l'entrée du centre d'apport volontaire. Un dispositif permanent d'affichage et de signalisation informe le public sur les modalités de circulation dans le dépôt.

Le stockage de Véhicules Hors d'usage (VHU) en attente de dépollution est réalisé sur un seul niveau et limité à 40 unités. L'aire de stockage est délimitée au sol. La dépollution des VHU est réalisée préalablement au broyage et au plus tard dans les huit jours suivant leur date d'admission sur le site.

La hauteur des autres dépôts extérieurs est limitée à 6 mètres et la stabilité des stockages est assurée en toute circonstance.

Les résidus de broyage sont entreposés dans un local couvert, fermé sur trois faces et revêtu d'un sol imperméabilisé et incombustible. Ces déchets sont évacués quotidiennement.

Les différents stockages ou installations sont séparés par des allées de 10 mètres de large et situés à plus de 20 mètres des limites de propriété.

Le découpage des ferrailles et métaux est réalisé exclusivement sur l'aire bétonnée prévue à cet effet, qui doit être incombustible et aménagée pour la récupération des liquides accidentellement répandus. Une zone de sécurité de 8 mètres est respectée par rapport aux autres stockages et aux limites de propriété.

Lorsque dans les déchets reçus, il sera découvert des engins, parties d'engins ou matériels de guerre, des objets suspects ou des lots présumés d'origine dangereuse, il sera fait appel sans délai à l'un des services suivants :

Service de déminage (dans la mesure où le poids du lot n'excède pas une tonne)

Service des munitions des armées (terre, air, marine)

Gendarmerie Nationale ou tout établissement habilité en exécution d'un contrat de vente ou de neutralisation.

L'adresse et le n° de téléphone sont affichés dans le bureau du préposé responsable du chantier.

Toute manipulation d'explosifs, munitions, engins ou parties d'engins et matériels de guerre ainsi que des objets suspects et corps creux sera effectuée conformément aux prescriptions réglementaires en vigueur.

Les déchets entreposés sur le site ne doivent pas dépasser les quantités suivantes :

Métaux ferreux + VHU dépollués	5000 t
Métaux broyés	2700 t
VHU pollués	40 unités
Métaux non ferreux	300 t
Batteries	20 t
Résidus de Broyage Automobile	500 t
Huiles	5 000 l
Carburant	200 l
Lave glace	500 l
Liquide de refroidissement	1000 l
Filtres à huile	200 l

Pneumatiques, caoutchouc, polymères divers...	1 000 m ³
DEEE	2 000 m ³

Les déchets doivent être périodiquement évacués vers les installations de valorisation, de traitement ou de stockage adaptées et autorisées à les recevoir. La quantité maximale de résidus de broyage automobile à éliminer est limitée à 100 tonnes/jour.

L'exploitant met en place une traçabilité de l'élimination des déchets dangereux en établissant un bordereau de suivi de déchets.

5.1.5 DECHETS TRAITES OU ELIMINES A L'EXTERIEUR DE L'ETABLISSEMENT

L'exploitant élimine ou fait éliminer les déchets produits dans des conditions propres à garantir les intérêts visés à l'article L 511-1 du code de l'environnement. Il s'assure que les installations utilisées pour cette élimination sont régulièrement autorisées à cet effet. Les dispositions prévues aux articles R 541-42 à R 541-48 du Livre V Titre IV du Code de l'Environnement et des textes réglementaires relatifs au contrôle des circuits de traitement des déchets sont applicables.

5.1.6 DECHETS TRAITES OU ELIMINES A L'INTERIEUR DE L'ETABLISSEMENT

L'exploitant fixe les critères d'admission dans son installation de ces équipements mis au rebut et les consigne dans un document tenu à la disposition de l'inspection des installations classées.

L'exploitant dispose des documents lui permettant de connaître la nature et les risques que peuvent représenter les équipements électriques et électroniques mis au rebut admis dans l'installation. Il s'appuie, pour cela, notamment sur la documentation prévue à l'article R. 543- 178 du Code de l'Environnement. En particulier, l'exploitant dispose des fiches de données de sécurité prévues par l'article R. 231- 53 du Code du Travail pour au minimum les substances réputées contenues dans les équipements électriques et électroniques mis au rebut admis.

Toute admission d'équipements électriques et électroniques mis au rebut fait l'objet d'un contrôle visuel pour s'assurer de leur conformité aux critères mentionnés au premier alinéa du présent article.

L'exploitant tient à jour un registre des équipements électriques et électroniques mis au rebut présentés à l'entrée de l'installation contenant les informations visées à l'article 3.3 de l'arrêté ministériel du 12 décembre 2007 relatif à la rubrique 2711 de la nomenclature des installations classées.

L'installation dispose d'un système de pesée des équipements admis. Les quantités réelles admises sont consignées dans le registre sus nommé.

L'exploitant tient à jour un état indiquant les quantités de déchets spécifiques issus du désassemblage de ces équipements auquel est annexé un plan général des zones d'entreposage. Cet état est tenu à la disposition de l'inspection des installations classées et des services d'incendie et de secours.

Les déchets à broyer ou à cisailer sont contrôlés visuellement pour vérifier l'absence d'objets indésirables et notamment de bouteilles de gaz ou de matières explosives ou inflammables, et transitent, préalablement au broyage, par un pré-déchiqueteur pour éviter tout risque d'explosion.

A l'exception des installations spécifiquement autorisées, toute élimination de déchets dans l'enceinte de l'établissement (incinération à l'air libre, mise en dépôt à titre définitif) est interdite.

5.1.7 TRANSPORT

Chaque lot de déchets dangereux expédié vers l'extérieur doit être accompagné du bordereau de suivi établi en application de l'arrêté ministériel du 29 juillet 2005 relatif au bordereau de suivi des déchets dangereux mentionné à l'article R 541-45 du code de l'environnement.

Les opérations de transport de déchets doivent respecter les dispositions des articles R 541-50 à R 541-64 et R 541-79 du code de l'environnement relatif au transport par route au négoce et au courtage de déchets. La liste mise à jour des transporteurs utilisés par l'exploitant, est tenue à la disposition de l'inspection des installations classées.

L'importation ou l'exportation de déchets ne peut être réalisée qu'après accord des autorités compétentes en application du règlement (CE) n° 1013/2006 du Parlement européen et du Conseil du 14 juin 2006 concernant les transferts de déchets.

5.1.8 DECHETS PRODUITS PAR L'ETABLISSEMENT

Les principaux déchets générés par le fonctionnement normal des installations correspondent aux quantités suivantes :

Au cas par cas, il peut être utile de ramener la production de déchets à une capacité de production

Type de déchets	Codes Des déchets	Nature des déchets	Production maximale annuelle
-----------------	----------------------	--------------------	---------------------------------

Type de déchets	Codes Des déchets	Nature des déchets	Production maximale annuelle
Déchets dangereux	13 05 02*	Boues provenant de séparateurs eau/hydrocarbures	10 tonnes
Déchets dangereux	13 05 07*	Eaux mélangées à des hydrocarbures provenant de séparateurs eaux/hydrocarbures	10 tonnes
Déchets non dangereux	19 10 04	Résidus de broyage automobile	15 000 t
Déchets non dangereux	19 12 12	Fractions fines issues du broyage	600 tonnes
Déchets non dangereux	16 01 03	Pneumatiques usagés et caoutchoucs issus du broyage et de l'induction des métaux	6 000 tonnes
Déchets dangereux	13 02 05*	Huiles moteurs et boîtes de vitesses usées	5 tonnes
Déchets dangereux	13 01 05*	Huiles hydrauliques usées	3 tonnes
Déchets non dangereux	16 01 99	Lave-glace	1 tonne
Déchets dangereux	16 01 14*	Liquide de refroidissement	3 tonnes
Déchets dangereux	16 01 13*	Liquide de frein	2 tonnes
Déchets dangereux	14 06 01*	Fluides frigorigènes	500 kg
Déchets dangereux	16 01 07*	Filtre à huile	2 tonnes
Déchets non dangereux	20 03 01	Déchets de réfectoire et déchets banals non recyclables	9 t

Les déchets d'emballages industriels doivent être éliminés dans les conditions des articles R 543-66 à R 543-72 et R 543-74 du code de l'environnement portant application des articles L 541-1 et suivants dudit code, relatifs à l'élimination des déchets et à la récupération des matériaux et relatif, notamment, aux déchets d'emballage dont les détenteurs ne sont pas des ménages (J.O. du 21 juillet 1994).

5.1.9 AGREMENT DES INSTALLATIONS ET VALORISATION DES DECHETS D'EMBALLAGES

Le présent arrêté vaut agrément au titre de l'article R 543-71 du code de l'environnement dans les conditions suivantes :

NATURE DES EMBALLAGES	PROVENANCE INTERNE/EXTERNE	QUANTITE MAXIMALE ADMISE	CONDITIONS DE * VALORISATION
Cartons	Externe	150 t/an	Filières de recyclage/valorisation (AFM, VEOLIA)
Plastiques	Externe	100 t/an	Filières de recyclage/valorisation (AFM, Groupe DERICHEBOURG)
Bois	Externe	100 t/an	Filières de recyclage/valorisation (ROMI Recyclage)
Métaux	Externe	150 t/an	AFM Recyclage
Refus de tri	Interne	50 t/an	CET

* liste non exhaustive

Lors de la prise en charge des déchets d'emballage d'un tiers, un contrat écrit est passé avec ce dernier en précisant la nature et la quantité des déchets pris en charge. Ce contrat doit viser cet agrément et joindre éventuellement ce dernier en annexe. De plus, dans le cas de contrats signés pour un service durable et répété, à chaque cession, un bon d'enlèvement est délivré en précisant les quantités réelles et les dates d'enlèvement.

Dans le cas où la valorisation nécessite une étape supplémentaire dans une autre installation agréée, la cession à un tiers se fait avec la signature d'un contrat similaire à celui mentionné ci-dessus. Si le repreneur est l'exploitant d'une installation classée, le pétitionnaire s'assure qu'il bénéficie de l'agrément pour la valorisation des déchets d'emballages pris en charge. Si le repreneur exerce des activités de transport, négoce, courtage, le pétitionnaire s'assure que ce tiers est titulaire d'un récépissé de déclaration pour de telles activités.

Pendant une période de 5 ans, doivent être tenus à la disposition des agents chargés du contrôle mentionnés aux articles L 541-44 et L 541-45 du code de l'environnement :

- les dates de prise en charge des déchets d'emballages, la nature et les quantités correspondantes, l'identité des détenteurs antérieurs, les termes du contrat, les modalités de l'élimination (nature des valorisations opérées, proportion éventuelle de déchets non valorisés et leur mode de traitement)

- les dates de cession, le cas échéant, des déchets d'emballages à un tiers, la nature et les quantités correspondantes, l'identité du tiers, les termes du contrat et les modalités d'élimination
- les quantités traitées, éliminées et stockées, le cas échéant et les conditions de stockage
- les bilans mensuels ou annuels selon l'importance des transactions.

Tout projet de modification significative de l'activité du titulaire ou des moyens qu'il met en œuvre est porté à la connaissance du Préfet, préalablement à sa réalisation.

6 PREVENTION DES NUISANCES SONORES ET DES VIBRATIONS

6.1 DISPOSITIONS GENERALES

6.1.1 AMENAGEMENTS

L'installation est construite, équipée et exploitée de façon que son fonctionnement ne puisse être à l'origine de bruits transmis par voie aérienne ou solidienne, de vibrations mécaniques susceptibles de compromettre la santé ou la sécurité du voisinage ou de constituer une nuisance pour celle-ci.

Les prescriptions de l'arrêté ministériel du 23 janvier 1997 relatif à la limitation des bruits émis dans l'environnement par les installations relevant du livre V – titre I du Code de l'Environnement, ainsi que les règles techniques annexées à la circulaire du 23 juillet 1986 relative aux vibrations mécaniques émises dans l'environnement par les installations classées sont applicables.

Un traitement à la source des équipements les plus bruyant est réalisé au moyen de bardage métallique absorbant au niveau de la ligne de broyage et d'un capotage du tambour magnétique. La cheminée du cyclone du broyeur est équipée d'un silencieux à l'échappement.

Un merlon anti-bruit de 3 mètres de hauteur est édifié en limite Nord du site, planté et doublé d'une palissade en bois de 4 mètres de hauteur sur une longueur de 71 mètres.

6.1.2 VEHICULES ET ENGIN

Les véhicules de transport, les matériels de manutention et les engins de chantier utilisés à l'intérieur de l'établissement, et susceptibles de constituer une gêne pour le voisinage, sont conformes aux dispositions des articles R 571-1 à R 571-24 du code de l'environnement.

6.1.3 APPAREILS DE COMMUNICATION

L'usage de tout appareil de communication par voie acoustique (sirènes, avertisseurs, haut-parleurs ...) gênant pour le voisinage est interdit sauf si leur emploi est exceptionnel et réservé à la prévention ou au signalement d'incidents graves ou d'accidents.

6.2 NIVEAUX ACOUSTIQUES

6.2.1 VALEURS LIMITES D'EMERGENCE

L'émergence est définie comme étant la différence entre les niveaux de pression continus équivalents pondérés A du bruit ambiant (mesurés lorsque l'établissement est en fonctionnement) et les niveaux sonores correspondant au bruit résiduel (établissement à l'arrêt).

Niveau de bruit ambiant existant dans Les zones à émergence réglementée (incluant le bruit de l'établissement)	Emergence admissible pour la période allant de 7h à 22h, sauf dimanches et jours fériés	Emergence admissible pour la période allant de 22h à 7h, ainsi que les dimanches et jours fériés
Supérieur à 35 dB(A) et inférieur ou égal à 45 dB(A)	6dB(A)	4dB(A)
Supérieur à 45 dB(A)	5 dB(A)	3 dB(A)

6.2.2 NIVEAUX LIMITES DE BRUIT

Les niveaux limites de bruit ne doivent pas dépasser en limite de propriété de l'établissement les valeurs suivantes pour les différentes périodes de la journée :

PERIODES	PERIODE DE JOUR Allant de 7h à 22h, (sauf dimanches et jours fériés)	PERIODE DE NUIT Allant de 22h à 7h, (ainsi que dimanches et jours fériés)
Niveau sonore limite admissible en limite de propriété	70 dB(A)	60 dB(A)

Les émissions sonores dues aux activités des installations ne doivent pas engendrer une émergence supérieure aux valeurs admissibles fixées dans le tableau figurant à l'article 6.2.1, dans les zones à émergence réglementée.

Un contrôle des émissions sonores émises par l'établissement sera réalisé tous les 3 ans par un organisme tiers accrédité.

6.3 VIBRATIONS

En cas d'émissions de vibrations mécaniques gênantes pour le voisinage ainsi que pour la sécurité des biens ou des personnes, les points de contrôle, les valeurs des niveaux limites admissibles ainsi que la mesure des niveaux vibratoires émis seront déterminés suivant les spécifications des règles techniques annexées à la circulaire ministérielle n° 23 du 23 juillet 1986 relative aux vibrations mécaniques émises dans l'environnement par les installations classées.

Les outils de production (prébroyeur, broyeur) sont munis de dispositifs d'amortissement qui permettent d'éviter la propagation des vibrations.

7 PREVENTION DES RISQUES TECHNOLOGIQUES

7.1 PRINCIPES DIRECTEURS

L'exploitant prend toutes les dispositions nécessaires pour prévenir les incidents et accidents susceptibles de concerner les installations et pour en limiter les conséquences. Il organise sous sa responsabilité les mesures appropriées, pour obtenir et maintenir cette prévention des risques, dans les conditions normales d'exploitation, les situations transitoires et dégradées, depuis la construction jusqu'à la remise en état du site après l'exploitation.

Il met en place le dispositif nécessaire pour en obtenir l'application et le maintien ainsi que pour détecter et corriger les écarts éventuels.

7.2 CARACTERISATION DES RISQUES

7.2.1 INVENTAIRE DES SUBSTANCES OU PREPARATIONS DANGEREUSES PRESENTES DANS L'ETABLISSEMENT

L'exploitant doit avoir à sa disposition des documents lui permettant de connaître la nature et les risques des substances et préparations dangereuses présentes dans les installations, en particulier les fiches de données de sécurité prévues par l'article R 231-53 du Code du Travail. Les incompatibilités entre les substances et préparations, ainsi que les risques particuliers pouvant découler de leur mise en œuvre dans les installations considérées sont précisés dans ces documents. La conception et l'exploitation des installations en tiennent compte.

L'inventaire et l'état des stocks des substances ou préparations dangereuses présentes dans l'établissement (nature, état physique et quantité, emplacements) en tenant compte des phrases de risques codifiées par la réglementation en vigueur est constamment tenu à jour. Cet inventaire est tenu à la disposition permanente des services de secours.

7.2.2 ZONAGE INTERNES A L'ETABLISSEMENT

L'exploitant identifie les zones de l'établissement susceptibles d'être à l'origine d'incendie, d'émanations toxiques ou d'explosion de par la présence de substances ou préparations dangereuses stockées ou utilisées ou d'atmosphères nocives ou explosibles pouvant survenir de façon permanente ou semi-permanente.

Ces zones sont matérialisées par des moyens appropriés et reportées sur un plan systématiquement tenu à jour.

La nature exacte du risque et les consignes à observer sont indiquées à l'entrée de ces zones et en tant que de besoin rappelées à l'intérieur de celles-ci. Ces consignes sont incluses dans les plans de secours s'ils existent.

L'affectation des différentes bennes, casiers ou conteneurs destinés au stockage des déchets doit être clairement indiquée par des marquages ou des affichages appropriés ; les réceptacles de déchets ménagers spéciaux doivent comporter, s'il y a lieu, un système d'identification des dangers inhérents aux différents produits stockés.

7.3 INFRASTRUCTURES ET INSTALLATIONS

7.3.1 ACCES ET CIRCULATION DANS L'ETABLISSEMENT

L'exploitant fixe les règles de circulation et de stationnement, applicables à l'intérieur de l'établissement. Les règles sont portées à la connaissance des intéressés par une signalisation adaptée et une information appropriée.

Les voies de circulation et d'accès d'une largeur minimale de 6 mètres sont notamment délimitées, maintenues en constant état de propreté et dégagées de tout objet susceptible de gêner le passage. Ces voies sont aménagées pour que les engins des services d'incendie et de secours puissent évoluer sans difficulté.

L'établissement est efficacement clôturé sur la totalité de sa périphérie par la mise en place des aménagements suivants :

- Clôture d'une hauteur minimale de 2 m sur l'ensemble de la périphérie du site ;
- Haies ou dispositifs permettant de masquer les installations ;
- Levée de terre sur les façades Nord et Est de l'établissement, permettant de créer un écran acoustique ;

Les accès à l'établissement seront fermés à clef en dehors des heures d'exploitation.

7.3.1.1 Gardiennage et contrôle des accès

Aucune personne étrangère à l'établissement ne doit avoir libre accès aux installations.

L'exploitant prend les dispositions nécessaires au contrôle des accès, ainsi qu'à la connaissance permanente des personnes présentes dans l'établissement.

Le responsable de l'établissement prend toutes dispositions pour que lui-même ou une personne déléguée techniquement compétente en matière de sécurité puisse être alerté et intervenir rapidement sur les lieux en cas de besoin y compris durant les périodes de fermeture.

7.3.1.2 Caractéristiques minimales des voies

A l'intérieur de l'établissement, les voies de circulation sont aménagées à partir de l'entrée jusqu'aux différents bâtiments et aires de stockage. Ces voies auront les caractéristiques minimales suivantes :

- largeur de la bande de roulement : 6 m
- rayon intérieur de giration : 11 m
- hauteur libre : 3,50 m
- résistance à la charge : 13 tonnes par essieu.

7.3.2 BATIMENTS ET LOCAUX

Les locaux dans lesquels sont présents des personnels devant jouer un rôle dans la prévention des accidents en cas de dysfonctionnement de l'installation, sont implantés et protégés vis à vis des risques toxiques, d'incendie et d'explosion.

A l'intérieur des ateliers, les allées de circulation sont aménagées et maintenues constamment dégagées pour faciliter la circulation du personnel ainsi que l'intervention des secours en cas de sinistre.

Les bâtiments et locaux sont conçus et aménagés de façon à permettre de détecter rapidement un départ de feux et s'opposer à la propagation d'un incendie.

Les locaux doivent être équipés, en partie haute, de dispositifs permettant l'évacuation des fumées et gaz de combustion dégagés en cas d'incendie (lanterneaux en toiture, ouvrants en façade ou tout autre dispositif équivalent). Les commandes d'ouverture manuelle sont placées à proximité des accès. Le système de désenfumage doit être adapté aux risques particuliers de l'installation.

Dans les bâtiments de stockage ou d'utilisation de produits susceptibles en cas d'accident de générer des dangers pour les intérêts visés à l'article L.511-1 du code de l'environnement, toutes les parois sont de propriété REI 120. Les percements ou ouvertures effectués dans les murs ou parois séparatifs, par exemple pour le passage de gaines ou de galeries techniques sont rebouchés afin d'assurer un degré coupe-feu équivalent à celui exigé pour ces murs ou parois séparatifs. Les conduits de ventilation sont munis de clapets coupe-feu sur la paroi de séparation, restituant le degré coupe-feu de la paroi traversée.

Les portes communicantes entre les murs coupe-feu sont de qualité EI 120 et munies d'un dispositif de fermeture automatique qui peut être commandé de part et d'autre du mur de séparation des cellules. La fermeture automatique des portes coupe-feu n'est pas gênée par des obstacles.

Les parois séparatives dépassent d'au moins 1 mètre la couverture au droit du franchissement. La toiture est recouverte d'une bande de protection incombustible de classe A1 sur une largeur minimale de 5 mètres, de part et d'autre des parois séparatives.

Les sols des aires et locaux de stockage sont incombustibles (classe A1).

7.3.3 INSTALLATIONS ELECTRIQUES – MISE A LA TERRE

Les installations électriques doivent être conçues, réalisées et entretenues conformément à la réglementation du travail et le matériel conforme aux normes européennes et françaises qui lui sont applicables.

La mise à la terre est effectuée suivant les règles de l'art et distincte de celle des installations de protection contre la foudre.

Le matériel électrique est entretenu en bon état et reste en permanence conforme en tout point à ses spécifications techniques d'origine.

Une vérification de l'ensemble de l'installation électrique est effectuée au minimum une fois par an par un organisme compétent qui mentionnera très explicitement les déficiences relevées dans son rapport. L'exploitant conservera une trace écrite des éventuelles mesures correctives prises.

Dans la zone de stockage des déchets dangereux, les installations électriques doivent être réduites à ce qui est strictement nécessaire aux besoins de l'exploitation; elles doivent être entièrement constituées de matériels utilisables dans les atmosphères explosives. Cependant, dans les parties de cette zone où les atmosphères explosives peuvent apparaître de manière épisodique avec une faible fréquence et une courte durée, les installations électriques peuvent être constituées de matériel électrique de bonne qualité industrielle qui, en service normal, n'engendrent ni arc, ni étincelle, ni surface chaude susceptible de provoquer une explosion.

7.3.3.1 Zones susceptibles d'être à l'origine d'une explosion

Les dispositions de l'article 2 de l'arrêté ministériel du 31 mars 1980, portant réglementation des installations électriques des établissements réglementés au titre de la législation sur les installations classées et susceptibles de présenter des risques d'explosion, sont applicables à l'ensemble des zones de risque d'atmosphère explosive de l'établissement. Le plan des zones à risques d'explosion est porté à la connaissance de l'organisme chargé de la vérification des installations électriques.

Les masses métalliques contenant et/ou véhiculant des produits inflammables et explosibles susceptibles d'engendrer des charges électrostatiques sont mises à la terre et reliées par des liaisons équipotentielles.

7.3.4 PROTECTION CONTRE LA Foudre

Les installations sur lesquelles une agression par la foudre peut être à l'origine d'événements susceptibles de porter gravement atteinte, directement ou indirectement à la sécurité des installations, à la sécurité des personnes ou à la qualité de l'environnement, sont protégées contre la foudre en application de l'arrêté ministériel en vigueur.

7.4 GESTION DES OPERATIONS PORTANT SUR DES SUBSTANCES POUVANT PRESENTER DES DANGERS

7.4.1 CONSIGNES D'EXPLOITATION DESTINEES A PREVENIR LES ACCIDENTS

Les opérations comportant des manipulations susceptibles de créer des risques, en raison de leur nature ou de leur proximité avec des installations dangereuses, et la conduite des installations, dont le dysfonctionnement aurait par leur développement des conséquences dommageables pour le voisinage et l'environnement (phases de démarrage et d'arrêt, fonctionnement normal, entretien...) font l'objet de procédures et instructions d'exploitation écrites et contrôlées.

Ces consignes doivent notamment indiquer :

- l'interdiction de fumer ;
- l'interdiction de tout brûlage à l'air libre ;
- l'interdiction d'apporter du feu sous une forme quelconque à proximité du dépôt ;
- l'obligation du « permis d'intervention » ou « permis de feu » ;
- les procédures d'arrêt d'urgence et de mise en sécurité de l'installation (électricité, ventilation, climatisation, chauffage, fermeture des portes coupe-feu, obturation des écoulements d'égouts notamment) ;
- les moyens d'extinction à utiliser en cas d'incendie ;
- la procédure d'alerte avec les numéros de téléphone du responsable d'intervention de l'établissement, des services d'incendie et de secours ;
- Les consignes relatives à l'utilisation des locotracteurs et la liste du personnel titulaire du certificat de conduite.

L'exploitation se fait sous la surveillance, directe ou indirecte, d'une personne nommément désignée par l'exploitant et ayant une connaissance de la conduite de l'installation et des dangers et inconvénients des produits utilisés ou stockés et des équipements électriques et électroniques mis au rebut présents dans l'installation.

7.4.2 INTERDICTION DE FEUX

Il est interdit d'apporter du feu ou une source d'ignition sous une forme quelconque dans les zones de dangers présentant des risques d'incendie ou d'explosion sauf pour les interventions ayant fait l'objet d'un permis d'intervention spécifique.

L'interdiction de fumer ou de faire du feu est affichée de façon apparente.

7.4.3 FORMATION DU PERSONNEL

Outre l'aptitude au poste occupé, les différents opérateurs et intervenants sur le site, y compris le personnel intérimaire, reçoivent une formation sur les risques inhérents des installations, la conduite à tenir en cas d'incident ou accident et, sur la mise en œuvre des moyens d'intervention.

Des mesures sont prises pour vérifier le niveau de connaissance et assurer son maintien.

Le personnel de l'établissement est entraîné périodiquement à la mise en œuvre des matériels de secours et d'incendie ; des exercices peuvent utilement être réalisés en commun avec les sapeurs-pompiers. Un exercice de lutte contre l'incendie est réalisé tous les deux ans avec le personnel de l'établissement.

7.4.4 TRAVAUX D'ENTRETIEN ET DE MAINTENANCE

Tous les travaux d'extension, modification ou maintenance dans les installations ou à proximité des zones à risque inflammable, explosible et toxique sont réalisés sur la base d'un dossier préétabli définissant notamment leur nature, les risques présentés, les conditions de leur intégration au sein des installations ou unités en exploitation et les dispositions de conduite et de surveillance à adopter.

Les travaux font l'objet d'un permis délivré par une personne dûment habilitée et nommément désignée.

7.4.4.1 « permis d'intervention » ou « permis de feu »

Les travaux conduisant à une augmentation des risques (emploi d'une flamme ou d'une source chaude par exemple) ne peuvent être effectués qu'après délivrance d'un « permis d'intervention » et éventuellement d'un « permis de feu » et en respectant une consigne particulière.

Le « permis d'intervention » et éventuellement le « permis de feu » et la consigne particulière doivent être établis et visés par l'exploitant ou une personne qu'il aura nommément désignée. Lorsque les travaux sont effectués par une entreprise extérieure, le « permis d'intervention » et éventuellement le « permis de feu » et la consigne particulière doivent être signés par l'exploitant et l'entreprise extérieure ou les personnes qu'ils auront nommément désignées.

Après la fin des travaux et avant la reprise de l'activité, une vérification des installations doit être effectuée par l'exploitant ou son représentant ou le représentant de l'éventuelle entreprise extérieure.

7.5 PREVENTION DES POLLUTIONS ACCIDENTELLES

7.5.1 ORGANISATION DE L'ETABLISSEMENT

Une consigne écrite doit préciser les vérifications à effectuer, en particulier pour s'assurer périodiquement de l'étanchéité des dispositifs de rétention, préalablement à toute remise en service après arrêt d'exploitation, et plus généralement aussi souvent que le justifieront les conditions d'exploitation.

Les vérifications, les opérations d'entretien et de vidange des rétentions doivent être notées sur un registre spécial tenu à la disposition de l'inspection des installations classées.

7.5.2 ÉTIQUETAGE DES SUBSTANCES ET PREPARATIONS DANGEREUSES

Les fûts, réservoirs et autres emballages, les récipients fixes de stockage de produits dangereux d'un volume supérieur à 800 l portent de manière très lisible la dénomination exacte de leur contenu, le numéro et le symbole de danger défini dans la réglementation relative à l'étiquetage des substances et préparations chimiques dangereuses.

A proximité des aires permanentes de stockage de produits dangereux en récipients mobiles, les symboles de danger ou les codes correspondant aux produits doivent être indiqués de façon très lisible.

7.5.3 RETENTIONS

Tout stockage fixe ou temporaire d'un liquide susceptible de créer une pollution des eaux ou des sols est associé à une capacité de rétention dont le volume est au moins égal à la plus grande des deux valeurs suivantes :

- 100 % de la capacité du plus grand réservoir,
- 50 % de la capacité des réservoirs associés.

Cette disposition n'est pas applicable aux bassins de traitement des eaux résiduaires.

Pour les stockages de récipients de capacité unitaire inférieure ou égale à 250 litres, la capacité de rétention est au moins égale à :

- dans le cas de liquides inflammables, à l'exception des lubrifiants, 50 % de la capacité totale des fûts,
- dans les autres cas, 20 % de la capacité totale des fûts,
- dans tous les cas, 800 l minimum ou égale à la capacité totale lorsque celle-ci est inférieure à 800 l.

La capacité de rétention est étanche aux produits qu'elle pourrait contenir, résiste à l'action physique et chimique des fluides et peut être contrôlée à tout moment. Il en est de même pour son éventuel dispositif d'obturation qui est maintenu fermé en permanence.

Les capacités de rétention ou les réseaux de collecte et de stockage des égouttures et effluents accidentels ne comportent aucun moyen de vidange par simple gravité dans le réseau d'assainissement ou le milieu naturel.

La conception de la capacité est telle que toute fuite survenant sur un réservoir associé y soit récupérée, compte tenu en particulier de la différence de hauteur entre le bord de la capacité et le sommet du réservoir.

Ces capacités de rétention doivent être construites suivant les règles de l'art, en limitant notamment les surfaces susceptibles d'être mouillées en cas de fuite.

Les déchets et résidus produits considérés comme des substances ou préparations dangereuses sont stockés, avant leur revalorisation ou leur élimination, dans des conditions ne présentant pas de risques de pollution (prévention d'un lessivage par les eaux météoriques, d'une pollution des eaux superficielles et souterraines, des envois et des odeurs) pour les populations avoisinantes et l'environnement.

Les stockages temporaires, avant recyclage ou élimination des déchets considérés comme des substances ou préparations dangereuses, sont réalisés sur des cuvettes de rétention étanches et aménagées pour la récupération des eaux météoriques.

7.5.4 RESERVOIRS

L'étanchéité du (ou des) réservoir(s) associé(s) à la rétention doit pouvoir être contrôlée à tout moment.

Les matériaux utilisés doivent être adaptés aux produits utilisés de manière, en particulier, à éviter toute réaction parasite dangereuse.

Les canalisations doivent être installées à l'abri des chocs et donner toute garantie de résistance aux actions mécaniques, physiques, chimiques ou électrolytiques. Il est en particulier interdit d'intercaler des tuyauteries flexibles entre le réservoir et les robinets ou clapets d'arrêt, isolant ce réservoir des appareils d'utilisation.

7.5.5 REGLES DE GESTION DES STOCKAGES EN RETENTION

Les réservoirs ou récipients contenant des produits incompatibles ne sont pas associés à une même rétention.

Le stockage des liquides inflammables, ainsi que des autres produits, toxiques, corrosifs ou dangereux pour l'environnement, n'est autorisé sous le niveau du sol que dans des réservoirs installés en fosse maçonnée ou assimilés, et pour les liquides inflammables dans le respect des dispositions du présent arrêté.

L'exploitant veille à ce que les volumes potentiels de rétention restent disponibles en permanence. A cet effet, l'évacuation des eaux pluviales respecte les dispositions du présent arrêté.

7.5.6 RETENTION DES AIRES ET LOCAUX DE TRAVAIL

Le sol des aires et des locaux de stockage ou de manipulation des produits dangereux pour l'homme ou susceptibles de créer une pollution de l'eau ou du sol doit être étanche, incombustible et relié à un séparateur d'hydrocarbures avant rejet dans le milieu naturel.

7.5.7 STOCKAGE SUR LES LIEUX D'EMPLOI

Les matières premières, produits intermédiaires et produits finis considérés comme des substances ou des préparations dangereuses sont limités en quantité stockée et utilisée dans les ateliers au minimum technique permettant leur fonctionnement normal.

Les emplacements affectés au stockage des véhicules hors d'usage non dépollués, au démontage et à l'entreposage des moteurs, des pièces susceptibles de contenir des fluides, des pièces métalliques enduites de graisses, des huiles, produits pétroliers, produits chimiques divers sont revêtus de surfaces imperméables avec dispositif de rétention.

Les pièces graisseuses sont entreposées dans des lieux couverts ou des bennes étanches et couvertes.

Les batteries, les filtres et les condensateurs contenant des polychlorobiphényles (PCB) et des polychloroterphényles (PCT) sont entreposés dans des conteneurs appropriés dotés de dispositifs de rétention stockés dans des lieux couverts ou des bennes étanches et couvertes adaptés aux déchets qu'ils contiennent.

Les charges pyrotechniques utilisées pour le fonctionnement des coussins gonflables de sécurité et des prétentionneurs de ceintures de sécurité sont entreposés dans des conditions propres à prévenir tous risques d'explosion et de pollution du milieu naturel.

Les fluides extraits des véhicules hors d'usage (carburants, huiles de carters, huiles de boîtes de vitesse, huiles de transmission, huiles hydrauliques, liquides de refroidissement, liquides de freins, acides de batteries, fluides de circuits d'air conditionné et tout autre fluide contenu dans les véhicules hors d'usage) sont entreposés dans des réservoirs appropriés dotés d'un dispositif de rétention.

Les pneumatiques usagés issus des véhicules hors d'usage sont entreposés dans des conditions propres à prévenir le risque d'incendie. La quantité entreposée est limitée à 100 m³. Le dépôt est à plus de 10 mètres de tout autre bâtiment.

7.5.8 TRANSPORTS - CHARGEMENTS - DECHARGEMENTS

Les aires de chargement et de déchargement de véhicules citernes sont étanches et reliées à des rétentions dimensionnées selon les règles de l'art. Des zones adéquates sont aménagées pour le stationnement en sécurité des véhicules de transport de matières dangereuses, en attente de chargement ou de déchargement.

Le transport des produits à l'intérieur de l'établissement est effectué avec les précautions nécessaires pour éviter le renversement accidentel des emballages (arrimage des fûts et autres contenants)

En particulier, les transferts de produit dangereux à l'aide de réservoirs mobiles s'effectuent suivant des parcours bien déterminés et font l'objet de consignations particulières.

Le stockage et la manipulation de produits dangereux ou polluants, solides ou liquides (ou liquéfiés) sont effectués sur des aires étanches et aménagées pour la récupération des fuites éventuelles.

Les réservoirs sont équipés de manière à pouvoir vérifier leur niveau de remplissage à tout moment et empêcher ainsi leur débordement en cours de remplissage.

Ce dispositif de surveillance est pourvu d'une alarme de niveau haut.

7.5.9 ÉLIMINATION DES SUBSTANCES OU PREPARATIONS DANGEREUSES

L'élimination des substances ou préparations dangereuses récupérées en cas d'accident suit prioritairement la filière déchets la plus appropriée.

7.6 MOYENS D'INTERVENTION EN CAS D'ACCIDENT ET ORGANISATION DES SECOURS

7.6.1 DEFINITION GENERALE DES MOYENS

L'établissement est doté de moyens adaptés aux risques à défendre et répartis en fonction de la localisation de ceux-ci.

En particulier les besoins en eau requis sont de 240 m³/h pendant deux heures. Ils comportent au minimum :

- 4 poteaux d'incendie de 100 mm conformes aux normes NF S 61.213 et NF S 62.200, piqué directement sans passage par by-pass sur les canalisations, assurant un débit en fonctionnement simultané de 240 m³/h sous un bar de pression dynamique et placés à moins de 200 m des bâtiments à défendre en utilisant les voies praticables. Un de ces poteaux est implanté à 100 m au plus du stockage des équipements électriques et électroniques mis au rebut ;
- 1 réserve d'eau de 500 m³, maintenue en permanence à niveau par pompage dans la nappe, équipée de 4 prises d'aspirations permettant d'assurer un débit de 60 m³/h pendant 2 heures sur chaque prise. Ce bassin sera aménagé conformément aux fiches techniques élaborées par le SDIS et placé à moins de 200m des bâtiments à défendre ;
- 5 RIA implantés à proximité des installations;
- des extincteurs en nombre et en qualité adaptés aux risques judicieusement répartis dans l'établissement et notamment à proximité des dépôts de matières combustibles inflammables ou explosives ;

La salle des machines du pré-broyeur est équipée d'un système d'extinction automatique actionnable depuis l'extérieur de l'installation. Des rampes d'arrosage permettent d'inonder le pré-broyeur le broyeur et les convoyeurs à bande en cas d'incendie. Un essai des systèmes d'extinction visés au présent alinéa est systématiquement effectué avant la mise en route de l'installation.

Les locaux sont équipés d'un moyen permettant d'alerter les services d'incendie et de secours.

7.6.2 ENTRETIEN DES MOYENS D'INTERVENTION

Ces équipements sont maintenus en bon état, repérés et facilement accessibles.

L'exploitant doit fixer les conditions de maintenance et les conditions d'essais périodiques de ces matériels.

Les dates, les modalités de ces contrôles et les observations constatées doivent être inscrites sur un registre tenu à la disposition des services de la protection civile, d'incendie et de secours et de l'inspection des installations classées.

Les points d'eau et le matériel utilisés en cas d'incendie font l'objet d'un entretien et contrôle annuel.

7.6.3 CONSIGNES DE SECURITE

Sans préjudice des dispositions du code du travail, les modalités d'application des dispositions du présent arrêté sont établies, intégrées dans des procédures générales spécifiques et/ou dans les procédures et instructions de travail, tenues à jour et affichées dans les lieux fréquentés par le personnel.

Ces consignes indiquent notamment :

- l'interdiction d'apporter du feu sous une forme quelconque dans les parties de l'installation qui, en raison des caractéristiques qualitatives et quantitatives des matières mises en œuvre, stockées, utilisées ou produites, sont susceptibles d'être à l'origine d'un sinistre pouvant avoir des conséquences directes ou indirectes sur l'environnement, la sécurité publique ou le maintien en sécurité de l'installation,
- les procédures d'arrêt d'urgence et de mise en sécurité de l'installation (électricité, réseaux de fluides),
- les mesures à prendre en cas de fuite sur un récipient ou une canalisation contenant des substances dangereuses et notamment les conditions d'évacuation des déchets et eaux souillées en cas d'épandage accidentel,
- les moyens d'extinction à utiliser en cas d'incendie,
- la procédure d'alerte avec les numéros de téléphone du responsable d'intervention de l'établissement, des services d'incendie et de secours,
- la procédure permettant, en cas de lutte contre un incendie, d'isoler le site afin de prévenir tout transfert de pollution vers le milieu récepteur.

7.6.4 CONSIGNES GENERALES D'INTERVENTION

Des consignes écrites sont établies pour la mise en œuvre des moyens d'intervention, d'évacuation du personnel et d'appel des secours extérieurs auxquels l'exploitant en aura communiqué un exemplaire. Le personnel est entraîné à l'application de ces consignes et participe à un exercice sur feu réel tous les deux ans.

L'accès principal et l'accès secondaire aménagé dans la partie Nord-Ouest du site sont maintenus dégagés en permanence pour permettre l'intervention des secours.

7.6.5 BASSIN DE CONFINEMENT

Les réseaux d'évacuations des eaux pluviales susceptibles de recueillir l'ensemble des eaux polluées lors d'un accident ou d'un incendie (y compris les eaux d'extinction et de refroidissement) sont raccordés à une aire de rétention étanche aux produits collectés d'une capacité minimale de 830 m³. En cas de sinistre, les 2 pompes de relevage du réseau de collecte des eaux pluviales vers les débourbeurs-séparateurs d'hydrocarbures seront arrêtées et les vannes avant rejet au réseau d'assainissement collectif seront fermées afin de confiner les effluents ou les eaux d'extinction d'incendie sur le site. Les dispositifs nécessaires à la mise en œuvre de ces dispositifs doivent être disponibles en toute circonstance et des consignes relatives à leur utilisation sont établies. En outre le site est intégralement imperméabilisé, hors espaces verts, afin d'interdire tout transfert dans le milieu naturel.

Les eaux collectées sont éliminées vers les filières de traitement des déchets appropriées. En l'absence de pollution préalablement caractérisée, elles pourront être évacuées vers le milieu récepteur dans les limites autorisées par le présent arrêté.

8 SURVEILLANCE DES EMISSIONS ET DE LEURS EFFETS

8.1 PROGRAMME D'AUTO SURVEILLANCE

8.1.1 PRINCIPE ET OBJECTIFS DU PROGRAMME D'AUTO SURVEILLANCE

Afin de maîtriser les émissions de ses installations et de suivre leurs effets sur l'environnement, l'exploitant définit et met en œuvre sous sa responsabilité un programme de surveillance de ses émissions et de leurs effets dit programme d'auto surveillance. L'exploitant adapte et actualise la nature et la fréquence de cette surveillance pour tenir compte des évolutions de ses installations, de leurs performances par rapport aux obligations réglementaires, et de leurs effets sur l'environnement. L'exploitant décrit dans un document tenu à la disposition de l'inspection des installations classées les modalités de mesures et de mise en œuvre de son programme de surveillance, y compris les modalités de transmission à l'inspection des installations classées.

Les articles suivants définissent le contenu minimum de ce programme en termes de nature de mesure, de paramètres et de fréquence pour les différentes émissions et pour la surveillance des effets sur l'environnement, ainsi que de fréquence de transmission des données d'auto surveillance.

8.2 MODALITES D'EXERCICE ET CONTENU DE L'AUTO SURVEILLANCE

8.2.1 AUTO SURVEILLANCE DES EAUX RESIDUAIRES

Avant rejet dans le milieu récepteur, les eaux pluviales collectées dans les réseaux décrits à l'article 4-3-5 font l'objet d'un contrôle annuel sur l'ensemble des paramètres visés à l'article 4.3.11 à l'exception des PCB et des métaux qui font l'objet d'un contrôle de concentration et de débit journalier au moins tous les 3 ans.

Les résultats seront tenus à la disposition de l'Inspection des Installations Classées.

8.2.2 AUTO SURVEILLANCE DE L'AIR

Les effluents gazeux doivent respecter les valeurs limites suivantes avant rejet :

PARAMETRES	FLUX HORAIRE MAXI	CONCENTRATION
Poussières	5 kg/h	40 mg/m ³
Cd+Hg+Ti	10 g/h	0,1 mg/m ³
As+Se+Te	100 g/h	1 mg/m ³
Pb	100 g/h	1 mg/m ³
Sb+Cr+Co+Cu+Sn+Mn+Ni+V+Zn	500 g/h	5 mg/m ³
Amiante	10 g/h	0,1 mg/m ³

Au moins une fois par an, des mesures de concentration des poussières et métaux ci dessus référencés sont effectuées sur les rejets à l'atmosphère de l'installation de broyage par un organisme habilité et transmis à l'inspection des installations classées.

8.2.3 AUTO SURVEILLANCE DES DECHETS

Les résultats de surveillance sont présentés selon un registre comptable de la production et de l'élimination des déchets dangereux tenu à jour par l'exploitant. Ce registre comporte les informations minimales prévues par l'article 1 de l'arrêté ministériel du 7 juillet 2005. Ce récapitulatif prend en compte les types de déchets produits, les quantités et les filières d'élimination retenues. L'exploitant utilisera pour ses déclarations la codification réglementaire en vigueur.

Une copie des bordereaux de suivi des déchets dangereux est tenue à la disposition de l'Inspection des Installations Classées.

8.2.4 AUTO SURVEILLANCE DES NIVEAUX SONORES

Une mesure de la situation acoustique sera effectuée tous les 3 ans, par un organisme ou une personne qualifiée dont le choix sera communiqué préalablement à l'Inspection des Installations Classées. Ce contrôle est effectué par référence au plan annexé au présent arrêté, indépendamment des contrôles ultérieurs que l'inspecteur des installations classées pourra demander.

8.3 SUIVI, INTERPRETATION ET DIFFUSION DES RESULTATS

8.3.1 ACTIONS CORRECTIVES

L'exploitant suit les résultats de mesures qu'il réalise en application de l'article 8.2, notamment celles de son programme d'auto surveillance, les analyse et les interprète. Il prend le cas échéant les actions correctives appropriées lorsque des résultats font présager des risques ou inconvénients pour l'environnement ou des écarts par rapport au respect des valeurs réglementaires relatives aux émissions de ses installations ou de leurs effets sur l'environnement.

8.3.2 ANALYSE ET TRANSMISSION DES RESULTATS DE L'AUTO SURVEILLANCE

Sans préjudice des dispositions de l'article R 512-69 et suivants du Livre V - titre 1 de la partie réglementaire du Code de l'Environnement, l'exploitant établit avant la fin du premier trimestre de chaque année un rapport de synthèse, relatif aux résultats des mesures et analyses de l'année précédente imposées par l'article 8.2. Ce rapport traite au minimum de l'interprétation des résultats de la période considérée (en particulier, cause et ampleur des écarts), des modifications éventuelles du programme d'auto surveillance et des actions correctives mises en œuvre ou prévues ainsi que de leur efficacité.

Il est tenu à la disposition permanente de l'inspection des installations classées pendant une durée de 10 ans. L'inspection des installations classées peut en outre demander la transmission périodique de ces rapports ou d'éléments relatifs au suivi et à la maîtrise de certains paramètres, ou d'un rapport annuel.

8.3.3 TRANSMISSION DES RESULTATS DE L'AUTO SURVEILLANCE DES DECHETS

Les justificatifs évoqués à l'article 5.1.4 doivent être conservés pendant 5 ans et tenus à la disposition de l'inspection des installations classées.

8.3.4 ANALYSE ET TRANSMISSION DES RESULTATS DES MESURES DE NIVEAUX SONORES

Les résultats des mesures réalisées en application de l'article 8.2.4 sont transmis au Préfet dans le mois qui suit leur réception avec les commentaires et propositions éventuelles d'amélioration.

8.4 BILANS PERIODIQUES

8.4.1 BILANS ET RAPPORTS ANNUELS

8.4.1.1 *Bilan environnement annuel*

L'exploitant adresse au Préfet, au plus tard le 1^{er} avril de chaque année, un bilan annuel portant sur l'année précédente :

- des utilisations d'eau ; le bilan fait apparaître éventuellement les économies réalisées.
- de la masse annuelle des émissions de polluants, suivant un format fixé par le ministre chargé des installations classées. La masse émise est la masse du polluant considéré émise sur l'ensemble du site de manière chronique ou accidentelle, canalisée ou diffuse dans l'air, l'eau, et les sols, quel qu'en soit le cheminement, ainsi que dans les déchets éliminés à l'extérieur de l'établissement. Ce bilan concerne au minimum, d'après les éléments portés à la connaissance de l'inspection des installations classées, les substances suivantes :
 - o déchets produits, traités ou ayant transité sur le site conformément à l'article 4 de l'arrêté ministériel du 31 janvier 2008.

L'exploitant transmet dans le même délai par voie électronique à l'inspection des installations classées une copie de cette déclaration suivant un format fixé par le ministre chargé de l'inspection des installations classées.

8.5 SURVEILLANCE INITIALE DES REJETS DE SUBSTANCES DANGEREUSES DANS LE MILIEU AQUATIQUE

8.5.1 PRESCRIPTIONS TECHNIQUES APPLICABLES AUX OPERATIONS DE PRELEVEMENTS ET D'ANALYSES

8.5.1.1. Les prélèvements et analyses réalisés en application du présent arrêté doivent respecter les dispositions de son annexe 4.

8.5.1.2. Pour l'analyse des substances, l'exploitant doit faire appel à un laboratoire d'analyse accrédité selon la norme NF EN ISO/CEI 17025 pour la matrice «Eaux Résiduelles», pour chaque substance à analyser.

8.5.1.3. L'exploitant doit être en possession de l'ensemble des pièces suivantes fournies par le laboratoire qu'il aura choisi, avant le début des opérations de prélèvement et de mesures afin de s'assurer que ce prestataire remplit bien les dispositions de l'annexe 5 de la circulaire du 5 janvier 2009 relative à la mise en œuvre de la 2^{ème} phase de l'action RSDE :

1. Justificatifs d'accréditations sur les opérations de prélèvements et d'analyse de substances dans la matrice « eaux résiduaires » comprenant a minima :
 - Numéro d'accréditation
 - Extrait de l'annexe technique sur les substances concernées
2. Liste de références en matière d'opérations de prélèvements de substances dangereuses dans les rejets industriels ;
3. Tableau des performances et d'assurance qualité précisant les limites de quantification pour l'analyse des substances qui doivent être inférieures ou égales à celles de l'annexe 5.2 de la circulaire du 5 janvier 2009;
4. Attestation du prestataire s'engageant à respecter les prescriptions figurant à l'annexe 5 de la circulaire du 5 janvier 2009.

Les modèles des documents mentionnés aux points 3 et 4 précédents sont repris en annexe 4 du présent arrêté.

8.5.1.4. Dans le cas où l'exploitant souhaite réaliser lui-même le prélèvement des échantillons, celui-ci doit fournir à l'inspection avant le début des opérations de prélèvement et de mesures prévues à l'article 8.5.2 du présent arrêté, les procédures qu'il aura établies démontrant la fiabilité et la reproductibilité de ses pratiques de prélèvement et de mesure de débit. Ces procédures doivent intégrer les points détaillés aux paragraphes 3.2 à 3.6 du document figurant en annexe 4 du présent arrêté préfectoral et préciser les modalités de traçabilité de ces opérations.

8.5.2 MISE EN ŒUVRE DE LA SURVEILLANCE INITIALE

8.5.2.1 Programme de surveillance initiale

L'exploitant met en œuvre sous 3 mois à compter de la notification du présent arrêté, le programme de surveillance aux points de rejet des effluents de l'établissement dans les conditions suivantes :

Nom du rejet	Substance	Périodicité	Durée de chaque prélèvement	Limite de quantification à atteindre par substance par les laboratoires en µg/l
Points de rejet n°2 (Eaux pluviales)	Nonylphénols	1 mesure par mois pendant 6 mois	Prélèvement ponctuel pendant ou immédiatement après un épisode pluvieux	0,1
	Cadmium et ses composés			2
	Chrome et ses composés			5
	Cuivre et ses composés			5
	Arsenic et ses composés			5
	Mercure et ses composés			0,5
	Naphtalène			0,05
	Nickel et ses composés			10
	Pentachlorophénol			0,1
	Plomb et ses composés			5
	Zinc et ses composés			10
	Anthracène			0,01
	Tributylphosphate			0,1
	Dichlorométhane (Chlorure de méthylène)			5
	Fluoranthène			0,01
	Hexachlorocyclohexane (gamma isomère - Lindane)			0,02
	Toluène			1
	Tétrachloroéthylène			0,5
	Trichloroéthylène			0,5
	Diuron			0,05
	Hexachlorocyclohexane (alpha isomère)			0,02
	Ethylbenzène			1
	Chloroforme			1
	Biphényle			0,05
	Isoproturon			0,05
	Octylphénols			0,1

Benzène	1
PCB 153	0,01
Atrazine	0,03
Simazine	0,03
Xylènes (somme o,m,p)	2
Hexachlorobutadiène	0,5
Diphényléther polybromés (BDE 47, 99, 100, 154, 153, 183, 209)	0,05
Tétrachlorure de carbone	0,5
Tributylétain cation	0,02
Monobutylétain cation	0,02
Dibutylétain cation	0,02
Pentabromodiphényléther	0,05

8.5.3 RAPPORT DE SYNTHÈSE DE LA SURVEILLANCE INITIALE

L'exploitant doit fournir dans un délai maximum de 12 mois à compter de la notification du présent arrêté préfectoral un rapport de synthèse de la surveillance initiale devant comprendre :

- un tableau récapitulatif des mesures sous une forme synthétique. Ce tableau comprend, pour chaque substance, sa concentration et son flux, pour chacune des mesures réalisées. Le tableau comprend également les concentrations minimale, maximale et moyenne mesurées sur les six échantillons, ainsi que les flux minimal, maximal et moyen calculés à partir des six mesures et les limites de quantification pour chaque mesure ;
- l'ensemble des rapports d'analyses réalisées en application du présent arrêté ;
- Dans le cas où l'exploitant a réalisé lui-même le prélèvement des échantillons, l'ensemble des éléments permettant d'attester de la traçabilité de ces opérations de prélèvement et de mesure de débit ;
- des commentaires et explications sur les résultats obtenus et leurs éventuelles variations, en évaluant les origines possibles des substances rejetées, notamment au regard des activités industrielles exercées et des produits utilisés ;
- des propositions dûment argumentées, le cas échéant, si l'exploitant souhaite demander l'abandon de la surveillance pour certaines substances. L'exploitant pourra notamment demander la suppression de la surveillance des substances présentes dans les rejets qui répondront à au moins l'une des trois conditions suivantes (la troisième condition n'étant remplie que si les deux critères 3.1 et 3.2 qui le composent sont tous les deux respectés) :
 1. Il est clairement établi que ce sont les eaux amont qui sont responsables de la présence de la substance dans les rejets de l'établissement ;
 2. Toutes les concentrations mesurées pour la substance sont strictement inférieures à la limite de quantification LQ définie pour cette substance à l'annexe 3.2 du document figurant en annexe 4 du présent arrêté préfectoral complémentaire ;
 3.
 - 3.1 Toutes les concentrations mesurées pour la substance sont inférieures à 10*NQE (norme de qualité environnementale ou, en l'attente de leur adoption en droit français, 10*NQEp, norme de qualité environnementale provisoire fixée dans la circulaire DE/DPPR du 7 mai 2007) ;

ET

3.2 Tous les flux journaliers calculés pour la substance sont inférieurs à 10% du flux théorique admissible par le milieu récepteur (le flux journalier admissible étant calculé à partir du produit du débit mensuel d'étiage de fréquence quinquennale sèche QMNA5 et de la NQE ou NQEp conformément aux explications de l'alinéa précédent).

- des propositions dûment argumentées, le cas échéant, si l'exploitant souhaite adopter un rythme de mesures autre que trimestriel pour la poursuite de la surveillance ;
- le cas échéant, les résultats de mesures de qualité des eaux d'alimentation en précisant leur origine (superficielle, souterraine, ou adduction d'eau potable).

8.5.4 REMONTEE D'INFORMATIONS SUR L'ÉTAT D'AVANCEMENT DE LA SURVEILLANCE DES REJETS - DECLARATION DES DONNEES RELATIVES A LA SURVEILLANCE DES REJETS AQUEUX

Les résultats des mesures du mois N réalisées en application de l'article 8.5.2 du présent arrêté sont saisis sur le site de télédéclaration du ministère chargé de l'environnement prévu à cet effet et transmis mensuellement à l'inspection des installations classées par voie électronique avant la fin du mois N+1.

Dans l'attente de la possibilité d'utilisation généralisée à l'échelle nationale de l'outil de télédéclaration du ministère ou si l'exploitant n'utilise pas la transmission électronique via le site de télédéclaration mentionné à l'alinéa précédent, il est tenu :

- de transmettre mensuellement par écrit avant la fin du mois N+1 à l'inspection des installations classées un rapport de synthèse relatif aux résultats des mesures et analyses du mois N imposées à l'article 8.5.2 ainsi que les éléments relatifs au contexte de la mesure analytique des substances figurant en annexe 4 du présent arrêté ;
- de transmettre mensuellement à l'INERIS par le biais du site <http://rsde.ineris.fr> les éléments relatifs au contexte de la mesure analytique des substances figurant en annexe 4 du présent arrêté.

8.6 BILAN DE FONCTIONNEMENT (ENSEMBLE DES REJETS CHRONIQUES ET ACCIDENTELS)

L'exploitant réalise et adresse au Préfet le bilan de fonctionnement prévu à l'article R 512-45 du code de l'environnement. Le bilan est à fournir avant la date anniversaire du présent arrêté plus 10 ans.

Le bilan de fonctionnement qui porte sur l'ensemble des installations du site, en prenant comme référence l'étude d'impact, contient notamment :

- une évaluation des principaux effets actuels sur les intérêts mentionnés à l'article L 511-1 du code de l'environnement ;
- une synthèse des moyens actuels de prévention et de réduction des pollutions et la situation de ces moyens par rapport aux meilleures techniques disponibles ;
- les investissements en matière de prévention et de réduction des pollutions au cours de la période décennale passée ;
- l'évolution des flux des principaux polluants au cours de la période décennale passée ;
- les conditions actuelles de valorisation et d'élimination des déchets ;
- un résumé des accidents et incidents au cours de la période décennale passée qui ont pu porter atteinte aux intérêts mentionnés à l'article L 511-1 du code de l'environnement ;
- une analyse des meilleures techniques disponibles par référence aux BREF (Best REferences) par rapport à la situation des installations de l'établissement
- des propositions d'amélioration de la protection de l'environnement par mise œuvre de techniques répondant aux meilleurs techniques disponibles par une analyse technico-économique. Un échéancier de mise en œuvre permettra de conclure sur ce point le cas échéant.
- les conditions d'utilisation rationnelle de l'énergie (cette disposition ne concerne pas les installations qui ont rempli cette condition dans leur demande d'autorisation) ;
- les mesures envisagées en cas d'arrêt définitif de l'exploitation (cette disposition ne concerne pas les installations qui ont rempli cette condition dans leur demande d'autorisation).

9 – MODALITES D'APPLICATION

Les prescriptions du présent arrêté sont applicables dès leur notification sauf délai précisé.

10 - EXECUTION

M. le Secrétaire Général de la Préfecture d'Ille-et-Vilaine, Mme la Directrice Régionale de l'Environnement de l'Aménagement et du Logement et l'Inspection des Installations Classées, sont chargés, chacun en ce qui le concerne, de l'exécution du présent arrêté qui sera notifié au directeur de la société AFM Recyclage et dont une copie sera adressée au maire de Rennes.

Rennes, le **23 SEP. 2011**

Pour le Préfet et par délégation,
Le secrétaire Général,



François HAMET

ANNEXE 1

Liste des déchets autorisés :

Code Européen	DESIGNATION
12 01 01	Limaille et chutes de métaux ferreux
12 01 03	Limailles et chutes de métaux non ferreux
13 02 04*	Huile moteur, de boîte de vitesse et de lubrification chlorée à base minérale
13 02 05*	Huile moteur, de boîte de vitesse et de lubrification non chlorée à base minérale
13 02 06*	Huile moteur, de boîte de vitesse et de lubrification synthétique
13 02 07*	Huile moteur, de boîte de vitesse et de lubrification facilement biodégradable
13 02 08*	Autres huiles moteur, de boîte de vitesse et de lubrification

13 07 01*	Fioul et gazole
13 07 02*	essence
15 02 02*	Absorbants, matériaux filtrants (y compris les filtres à huile non spécifiés ailleurs), chiffons d'essuyage et vêtements de protection contaminés par des substances dangereuses
15 02 03	Absorbants, matériaux filtrants, chiffons d'essuyage et vêtements de protection autres que ceux visés à la rubrique 15 02 02.
16 01 03	Pneus hors d'usage
16 01 04*	Véhicules hors d'usage
16 01 06	Véhicules hors d'usage ne contenant ni liquides ni autres composants dangereux
16 01 07	Filtre à huile
16 01 10*	Composants explosifs (coussins gonflables de sécurité, prétentionneurs de ceintures de sécurité)
16 01 13*	Liquide de frein
16 01 14*	Antigels contenant des substances dangereuses
16 01 15	Antigels autres que ceux visés à la rubrique 16 01 14*
16 01 17	Métaux ferreux
16 01 18	Métaux non ferreux
16 02 09*	Transformateurs et accumulateurs contenant des PCB
16 02 14	Équipements mis au rebut autres que ceux visés aux rubriques 16 02 09 à 16 02 13 ;
16 02 15*	Composants dangereux retirés des équipements mis au rebut ;
16 02 16	Composants retirés des équipements mis au rebut autres que ceux visés à la rubrique 16 02 15
16 06 01*	Accumulateurs au plomb
16 06 02*	Accumulateurs au Ni-Cd
16 06 03*	Piles contenant du mercure
16 06 04	Piles alcalines (sauf rubrique 16 06 03*)
17 04 01	Cuivre, bronze, laiton
17 04 02	Aluminium
17 04 03	Plomb
17 04 04	Zinc
17 04 05	Fer et acier
17 04 06	Etain
17 04 07	Métaux en mélange
17 04 11	Câbles autres que ceux visés à la rubrique 17 04 10
19 10 01	Déchets de fers ou d'acier
19 10 02	Déchets de métaux non ferreux
19 10 03*	Fraction légères des résidus de broyage et poussières contenant des substances dangereuses
19 12 02	Métaux ferreux
19 12 03	Métaux non ferreux
19 12 12	Autres déchets (y compris mélanges) provenant du traitement mécanique des déchets autres que ceux visés à la rubrique 19 12 11
20 01 34	Piles et accumulateurs autres que ceux visés à la rubrique 20 01 33
20 01 36	Équipements électriques et électroniques mis au rebut autres que ceux visés aux rubriques 20 01 21, 20 01 23, 20 01 35
20 01 40	métaux

ANNEXE 2

- 1) plan de situation
- 2) plan des points de mesure de bruit en zones à émergence réglementée
- 3) plan d'implantation des installations

ANNEXE 3

CAHIER DES CHARGES ANNEXE A L'AGREMENT N° PR35-000010D

1°/ Dépollution des véhicules hors d'usage

Afin de réduire toute incidence sur l'environnement, le titulaire est tenu de réaliser les opérations suivantes avant tout autre traitement :

- les batteries et les réservoirs de gaz liquéfiés sont retirés ;
- les composants susceptibles d'exploser sont retirés ou neutralisés ;
- les huiles de carter, les huiles de transmission, les huiles de boîte de vitesse, les huiles hydrauliques, les liquides de refroidissement, antigel et de frein, les fluides de circuits d'air conditionné ainsi que tout autre fluide présent en quantité significative sont retirés à moins qu'ils ne soient nécessaires pour la réutilisation des parties concernées ;
- les composants recensés comme contenant du mercure sont retirés dans la mesure du possible ;
- les éléments mentionnés comme devant être démontés dans l'arrêté pris en application du I de l'article R.318-10 du code de la route et qui ont été rendus identifiables à cette fin sont retirés

2°/ Opérations visant à favoriser le réemploi, le recyclage et la valorisation.

Le titulaire retire les éléments suivants du véhicule :

- pots catalytiques,
- composants métalliques contenant du cuivre, de l'aluminium, du magnésium,
- pneumatiques et composants volumineux en matière plastique (pare-chocs, tableau de bord, récipients de fluides etc.),
- verre.

Le titulaire peut mettre en œuvre des conditions alternatives qui assurent au moins un niveau équivalent de protection de l'environnement. Il peut ainsi ne pas retirer ces éléments s'ils sont séparés lors ou à l'issue du broyage ou du découpage dans des conditions qui permettent leur recyclage en tant que matériaux.

Les opérations de stockage sont effectuées en veillant à ne pas endommager les composants et éléments valorisables ou contenant des fluides et les pièces de rechange.

3°/ Traçabilité.

Le titulaire est tenu de se conformer aux dispositions de l'article R.322-9 du code de la route lorsque le véhicule est pris en charge pour destruction.

Il est tenu de ne remettre les véhicules hors d'usage qu'à un broyeur agréé ou à toute autre installation de valorisation ou d'élimination autorisée à cet effet et assurant un traitement similaire dans un autre État, dès lors que le transfert transfrontalier des véhicules hors d'usage s'est effectué dans le respect des dispositions du règlement (CEE) n°259/93 du 1^{er} février 1993 concernant la surveillance et le contrôle des transferts de déchets à l'intérieur, à l'entrée et à la sortie de la communauté européenne.

Les conditions de transfert entre le démolisseur agréé et le broyeur agréé doivent permettre la traçabilité de ces véhicules.

Le titulaire est tenu de délivrer au broyeur qui prend en charge le véhicule hors d'usage après traitement un exemplaire du récépissé de prise en charge pour destruction.

4°/ Réemploi.

Le titulaire est tenu de contrôler l'état des composants et éléments démontés en vue de leur réemploi et d'assurer, le cas échéant, leur traçabilité par l'apposition d'un marquage approprié, lorsqu'il est techniquement possible. Les pièces de réemploi peuvent être mises sur le marché sous réserve de respecter les réglementations spécifiques régissant la sécurité de ces pièces ou, à défaut, l'obligation générale de sécurité définie par l'article L.221-1 du Code de la Consommation.

5°/ Dispositions relatives aux déchets.

Le titulaire élimine les déchets conformément aux dispositions des titres I^{er} et IV du livre V du code de l'environnement.

6°/ Communication d'information.

Le titulaire est tenu de communiquer chaque année à Madame la Préfète d'Ille-et-Vilaine et à l'agence de l'environnement et de la maîtrise de l'énergie, le cas échéant sous forme électronique, la déclaration prévue par l'arrêté du 19 janvier 2005 susvisé :

7°/ Contrôle par un organisme tiers.

Le titulaire fait procéder chaque année par un organisme tiers à une vérification de la conformité de son installation aux dispositions de son arrêté préfectoral et aux dispositions du présent cahier des charges. L'organisme tiers est accrédité pour un des référentiels suivants :

- vérification de l'enregistrement dans le cadre du système communautaire de management environnemental et d'audit (EMAS) défini par le règlement (CE) n°761/2001 du Parlement européen et du Conseil du 19 mars 2001 ou certification d'un système de management environnemental conforme à la norme internationale ISO 14001 ;
- certification de service selon le référentiel « traitement et valorisation des véhicules hors d'usage et de leurs composants » déposé par SGS Qualicert ;
- certification de service selon le référentiel CERTIREC concernant les entreprises du recyclage déposé par le BVQI.

Les résultats de cette vérification sont transmis à Monsieur le Préfet d'Ille-et-Vilaine.

ANNEXE 4

Prescriptions techniques applicables aux opérations de prélèvements et d'analyses

(annexe 5 de la circulaire du 5 janvier 2009)

VUS ET CONSIDERANTS

1PORTEE DE L'AUTORISATION ET CONDITIONS GENERALES.....	2
1.1BENEFICIAIRE ET PORTEE DE L'AUTORISATION	2
1.2NATURE DES INSTALLATIONS	2
1.3CONFORMITE AU DOSSIER DE DEMANDE D'AUTORISATION.....	6
1.4DUREE DE L'AUTORISATION	6
1.5MODIFICATIONS ET CESSATION D'ACTIVITE.....	6
1.6DELAIS ET VOIES DE RECOURS	7
1.7ARRETES, CIRCULAIRES, INSTRUCTIONS APPLICABLES	7
1.8RESPECT DES AUTRES LEGISLATIONS ET REGLEMENTATIONS.....	8
2 GESTION DE L'ETABLISSEMENT.....	8
2.1 EXPLOITATION DES INSTALLATIONS	8
2.2RESERVES DE PRODUITS OU MATIERES CONSOMMABLES	10
2.3INTEGRATION DANS LE PAYSAGE	10
2.4DANGER OU NUISANCES NON PREVENUS.....	10
2.5INCIDENTS OU ACCIDENTS	10
2.6RECAPITULATIF DES DOCUMENTS TENUS A LA DISPOSITION DE L'INSPECTION.....	11
2.7RECAPITULATIF DES CONTROLES A REALISER ET DES DOCUMENTS A TRANSMETTRE A L'INSPECTION.....	11
2.8 MODALITES D'ANALYSE DANS L'AIR ET DANS L'EAU DES REJETS ET NORMES DE REFERENCE	11
3PREVENTION DE LA POLLUTION ATMOSPHERIQUE	12
3.1CONCEPTION DES INSTALLATIONS	12
3.2CONDITIONS DE REJET	13
4PROTECTION DES RESSOURCES EN EAUX ET DES MILIEUX AQUATIQUES.....	14
4.1PRELEVEMENTS ET CONSOMMATIONS D'EAU.....	14
4.2COLLECTE DES EFFLUENTS LIQUIDES	15
4.3TYPES D'EFFLUENTS, LEURS OUVRAGES D'EPURATION ET LEURS CARACTERISTIQUES DE REJET AU MILIEU	16
5DECHETS	19
5.1PRINCIPES DE GESTION.....	19
6PREVENTION DES NUISANCES SONORES ET DES VIBRATIONS.....	24
6.1DISPOSITIONS GENERALES	24
6.2NIVEAUX ACOUSTIQUES	24
6.3VIBRATIONS	25
7PREVENTION DES RISQUES TECHNOLOGIQUES	26
7.1PRINCIPES DIRECTEURS	26
7.2CARACTERISATION DES RISQUES	26
7.3INFRASTRUCTURES ET INSTALLATIONS	26
7.4GESTION DES OPERATIONS PORTANT SUR DES SUBSTANCES POUVANT PRESENTER DES DANGERS	28
7.5PREVENTION DES POLLUTIONS ACCIDENTELLES	29
7.6MOYENS D'INTERVENTION EN CAS D'ACCIDENT ET ORGANISATION DES SECOURS.....	31
8SURVEILLANCE DES EMISSIONS ET DE LEURS EFFETS.....	33
8.1PROGRAMME D'AUTO SURVEILLANCE	33
8.2MODALITES D'EXERCICE ET CONTENU DE L'AUTO SURVEILLANCE	33
8.3SUIVI, INTERPRETATION ET DIFFUSION DES RESULTATS	34
8.4BILANS PERIODIQUES	34
8.5SURVEILLANCE INITIALE DES REJETS DE SUBSTANCES DANGEREUSES DANS LE MILIEU AQUATIQUE.....	34
9MODALITES D'APPLICATION	35
10EXECUTION.....	35

Annexe 4 :
Prescriptions techniques applicables aux opérations de
prélèvements et d'analyses

SOMMAIRE

1	INTRODUCTION	3
2	PRESCRIPTIONS GENERALES.....	3
3	OPERATIONS DE PRELEVEMENT	4
3.1	OPERATEURS DU PRELEVEMENT	4
3.2	CONDITIONS GENERALES DU PRELEVEMENT.....	4
3.3	MESURE DE DEBIT EN CONTINU	5
3.4	PRELEVEMENT CONTINU SUR 24 HEURES A TEMPERATURE CONTROLEE.....	5
3.5	ECHANTILLON	6
3.6	BLANCS DE PRELEVEMENT	6
4	ANALYSES	7
5	TRANSMISSION DES RESULTATS.....	9
6	LISTE DES ANNEXES	10

1 INTRODUCTION

Cette annexe a pour but de préciser les prescriptions techniques qui doivent être respectées pour la réalisation des opérations de prélèvements et d'analyses de substances dangereuses dans l'eau.

Ce document doit être communiqué à l'exploitant comme cahier des charges à remplir par le laboratoire qu'il choisira. Ce document permet également à l'inspection de vérifier à réception du rapport de synthèse de mesures les bonnes conditions de réalisation de celles-ci.

2 PRESCRIPTIONS GENERALES

Dans l'attente d'une prise en compte plus complète de la mesure des substances dangereuses dans les eaux résiduaires par l'arrêté ministériel du 29 novembre 2006 portant modalités d'agrément des laboratoires effectuant des analyses dans le domaine de l'eau et des milieux aquatiques au titre du code de l'environnement, le laboratoire d'analyse choisi devra impérativement remplir les deux conditions suivantes :

- Etre accrédité selon la norme NF EN ISO/CEI 17025 pour la matrice « Eaux Résiduaires », pour chaque substance à analyser. Afin de justifier de cette accréditation, le laboratoire devra fournir à l'exploitant l'ensemble des documents listés à l'annexe 5.5 avant le début des opérations de prélèvement et de mesures afin de justifier qu'il remplit bien les dispositions de la présente annexe. Les documents de l'annexe 5.5 sont téléchargeables sur le site <http://rsde.ineris.fr>.
- Respecter les limites de quantification listées à l'annexe 5.2 pour chacune des substances.

Le prestataire ou l'exploitant pourra faire appel à de la sous-traitance ou réaliser lui-même les opérations de prélèvements. Dans tous les cas il devra veiller au respect des prescriptions relatives aux opérations de prélèvements telles que décrites ci-après, en concertation étroite avec le laboratoire réalisant les analyses.

La sous-traitance analytique est autorisée. Toutefois, en cas de sous-traitance, le laboratoire désigné pour ces analyses devra respecter les mêmes critères de compétences que le prestataire c'est à dire remplir les deux conditions visées au paragraphe 2 ci-dessus.

Le prestataire restera, en tout état de cause, le seul responsable de l'exécution des prestations et s'engagera à faire respecter par ses sous-traitants toutes les obligations de l'annexe technique.

Lorsque les opérations de prélèvement sont diligentées par le prestataire d'analyse, il est seul responsable de la bonne exécution de l'ensemble de la chaîne.

Lorsque les opérations de prélèvements sont réalisées par l'exploitant lui-même ou son sous-traitant, l'exploitant est le seul responsable de l'exécution des prestations de prélèvements et de ce fait, responsable solidaire de la qualité des résultats d'analyse.

Le respect du présent cahier des charges et des exigences demandées pourront être contrôlés par un organisme mandaté par les services de l'Etat.

L'ensemble des données brutes devra être conservé par le laboratoire pendant au moins 3 ans.

3 OPERATIONS DE PRELEVEMENT

Les opérations de prélèvement et d'échantillonnage devront s'appuyer sur les normes ou les guides en vigueur, ce qui implique à ce jour le respect de :

- la norme NF EN ISO 5667-3 "Qualité de l'eau - Echantillonnage - Partie 3 : Lignes directrices pour la conservation et la manipulation des échantillons d'eau"
- le guide FD T 90-523-2 « Qualité de l'Eau - Guide de prélèvement pour le suivi de qualité des eaux dans l'environnement - Prélèvement d'eau résiduaire »

Les points essentiels de ces référentiels techniques sont détaillés ci-après en ce qui concerne les conditions générales de prélèvement, la mesure de débit en continu, le prélèvement continu sur 24 heures à température contrôlée, l'échantillonnage et la réalisation de blancs de prélèvements.

3.1 OPERATEURS DU PRELEVEMENT

Les opérations de prélèvement peuvent être réalisées sur le site par :

- le prestataire d'analyse ;
- le sous-traitant sélectionné par le prestataire d'analyse ;
- l'exploitant lui-même ou son sous traitant

Dans le cas où c'est l'exploitant ou son sous traitant qui réalise le prélèvement, il est impératif qu'il dispose de procédures démontrant la fiabilité et la reproductibilité de ses pratiques de prélèvement et de mesure de débit. Ces procédures doivent intégrer les points détaillés aux paragraphes 3.2 à 3.6 ci-après et démontrer que la traçabilité de ces opérations est assurée.

3.2 CONDITIONS GENERALES DU PRELEVEMENT

- Le volume prélevé devra être **représentatif** des flux de l'établissement et **conforme** avec les **quantités nécessaires** pour réaliser les **analyses sous accréditation**.
- En cas d'intervention de l'exploitant ou d'un sous-traitant pour le prélèvement, le nombre, le volume unitaire, le flaconnage, la préservation éventuelle et l'identification des échantillons seront obligatoirement définis par le prestataire d'analyse et communiqués au préleveur. **Le laboratoire d'analyse fournira les flaconnages** (prévoir des flacons supplémentaires pour les blancs du système de prélèvement).
- Les échantillons seront répartis dans les différents flacons fournis par le laboratoire selon les prescriptions des méthodes officielles en vigueur, spécifiques aux substances à analyser et/ou à la norme NF EN ISO 5667-3¹. Les échantillons acheminés au laboratoire dans un flaconnage d'une autre provenance devront être refusés par le laboratoire.
- Le prélèvement doit être adressé afin d'être réceptionné par le laboratoire d'analyse au plus tard 24 heures après la fin du prélèvement, sous peine de refus par le laboratoire.

¹ La norme NF EN ISO 5667-3 est un Guide de Bonne Pratique. Quand des différences existent entre la norme NF EN ISO 5667-3 et la norme analytique spécifique à la substance, c'est toujours les prescriptions de la norme analytique qui prévalent.

3.3 MESURE DE DEBIT EN CONTINU

- ✧ La mesure de débit s'effectuera en continu sur une période horaire de 24 heures, suivant les normes en vigueur figurant dans le FDT-90-523-2 et les prescriptions techniques des constructeurs des systèmes de mesure.
- ✧ Afin de s'assurer de la qualité de fonctionnement de ces systèmes de mesure, des contrôles métrologiques périodiques devront être effectués par des organismes accrédités, se traduisant par :
 - Pour les systèmes en écoulement à surface libre :
 - un contrôle de la conformité de l'organe de mesure (seuil, canal jaugeur, venturi, déversoir,...) vis-à-vis des prescriptions normatives et des constructeurs,
 - un contrôle de fonctionnement du débitmètre en place par une mesure comparative réalisée à l'aide d'un autre débitmètre.
 - Pour les systèmes en écoulement en charge :
 - un contrôle de la conformité de l'installation vis-à-vis des prescriptions normatives et des constructeurs,
 - un contrôle de fonctionnement du débitmètre par mesure comparative exercée sur site (autre débitmètre, jaugeage, ...) ou par une vérification effectuée sur un banc de mesure au sein d'un laboratoire accrédité.
- ✧ Le contrôle métrologique aura lieu avant le démarrage de la première campagne de mesures, ou à l'occasion de la première mesure, avant d'être renouvelé à un rythme annuel.

3.4 PRELEVEMENT CONTINU SUR 24 HEURES A TEMPERATURE CONTROLEE

Ce type de prélèvement nécessite du matériel spécifique permettant de constituer un échantillon pondéré en fonction du débit.

- ✧ Les matériels permettant la réalisation d'un prélèvement automatisé en fonction du débit ou du volume écoulé, sont :
 - Soit des échantillonneurs monoflacons fixes ou portatifs, constituant un seul échantillon moyen sur toute la période considérée.
 - Soit des échantillonneurs multiflacons fixes ou portatifs, constituant plusieurs échantillons (en général 4, 6, 12 ou 24) pendant la période considérée. Si ce type d'échantillonneurs est mis en œuvre, les échantillons devront être homogénéisés pour constituer l'échantillon moyen avant transfert dans les flacons destinés à l'analyse.
- ✧ Les échantillonneurs utilisés devront réfrigérer les échantillons pendant toute la période considérée.
- ✧ Dans le cas où il s'avérerait impossible d'effectuer un prélèvement proportionnel au débit de l'effluent, le préleveur pratiquera un prélèvement asservi au temps, ou des prélèvements ponctuels si la nature des rejets le justifie (par exemple rejets homogènes en batchs). Dans ce cas, le débit et son évolution seront estimés par le préleveur en fonction des renseignements collectés sur place (compteurs d'eau, bilan hydrique, etc). Le préleveur devra lors de la restitution préciser la méthodologie de prélèvement mise en œuvre.
- ✧ Un contrôle métrologique de l'appareil de prélèvement doit être réalisé périodiquement sur les points suivants (recommandations du guide FD T 90-523-2) :
 - Justesse et répétabilité du volume prélevé (volume minimal : 50 ml, écart toléré entre volume théorique et réel 5%)

- Vitesse de circulation de l'effluent dans les tuyaux supérieure ou égale à 0,5 m/s
- ☞ Un contrôle des matériaux et des organes de l'échantillonneur seront à réaliser (voir blanc de système de prélèvement)
- ☞ Le positionnement de la prise d'effluent devra respecter les points suivants :
 - Dans une zone turbulente ;
 - À mi-hauteur de la colonne d'eau ;
 - À une distance suffisante des parois pour éviter une contamination des échantillons par les dépôts ou les biofilms qui s'y développent.

3.5 ECHANTILLON

- ☞ La représentativité de l'échantillon est difficile à obtenir dans le cas du fractionnement de certaines eaux résiduaires en raison de leur forte hétérogénéité, de leur forte teneur en MES ou en matières flottantes. Un système d'homogénéisation pourra être utilisé dans ces cas. Il ne devra pas modifier l'échantillon.
- ☞ Le conditionnement des échantillons devra être réalisé dans des contenants conformes aux méthodes officielles en vigueur, spécifiques aux substances à analyser et/ou à la norme NF EN ISO 5667-3¹.
- ☞ Le transport des échantillons vers le laboratoire devra être effectué dans une enceinte maintenue à une température égale à $5^{\circ}\text{C} \pm 3^{\circ}\text{C}$, et être accompli dans les 24 heures qui suivent la fin du prélèvement, afin de garantir l'intégrité des échantillons.
- ☞ La température de l'enceinte ou des échantillons sera contrôlée à l'arrivée au laboratoire et indiquée dans le rapportage relatif aux analyses.

3.6 BLANCS DE PRELEVEMENT

Blanc du système de prélèvement :

Le blanc de système de prélèvement est destiné à vérifier l'absence de contamination liée aux matériaux (flacons, tuyaux) utilisés ou de contamination croisée entre prélèvements successifs. Il appartient au préleveur de mettre en œuvre les dispositions permettant de démontrer l'absence de contamination. La transmission des résultats vaut validation et l'exploitant sera donc réputé émetteur de toutes les substances retrouvées dans son rejet, aux teneurs correspondantes. Il lui appartiendra donc de contrôler cette absence de contamination avant transmission des résultats.

- ☞ Si un blanc du système de prélèvement est réalisé, il est recommandé de suivre les prescriptions suivantes :
 - il devra être fait obligatoirement sur une durée de 3 heures minimum. Il pourra être réalisé en laboratoire en faisant circuler de l'eau exempte de micropolluants dans le système de prélèvement.
- ☞ Les critères d'acceptation et de prise en compte du blanc seront les suivants :
 - si valeur du blanc < LQ : ne pas soustraire les résultats du blanc du système de prélèvement des résultats de l'effluent
 - si valeur du blanc \geq LQ et inférieure à l'incertitude de mesure attachée au résultat : ne pas soustraire les résultats du blanc du système de prélèvement des résultats de l'effluent

- si valeur du blanc > l'incertitude de mesure attachée au résultat : la présence d'une contamination est avérée, le laboratoire devra refaire le prélèvement et l'analyse du rejet considéré.

Blanc d'atmosphère

- ↳ La réalisation d'un blanc d'atmosphère permet au laboratoire d'analyse de s'assurer de la fiabilité des résultats obtenus concernant les composés volatils ou susceptibles d'être dispersés dans l'air et pourra fournir des données explicatives à l'exploitant.
- ↳ Le blanc d'atmosphère peut être réalisé à la demande de l'exploitant en cas de suspicion de présence de substances volatiles (BTEX, COV, Chlorobenzène, mercure...) sur le site de prélèvement.
- ↳ S'il est réalisé, il doit l'être obligatoirement et systématiquement :
 - le jour du prélèvement des effluents aqueux,
 - sur une durée de 24 heures ou en tout état de cause, sur une durée de prélèvement du blanc d'atmosphère identique à la durée du prélèvement de l'effluent aqueux. La méthodologie retenue est de laisser un flacon d'eau exempte de COV et de métaux exposé à l'air ambiant à l'endroit où est réalisé le prélèvement 24h asservi au débit,
 - Les valeurs du blanc d'atmosphère seront mentionnées dans le rapport d'analyse et en aucun cas soustraites des autres.

4 ANALYSES

- ↳ Toutes les procédures analytiques doivent être démarrées si possible dans les 24h et en tout état de cause 48 heures au plus tard après la fin du prélèvement.
- ↳ Toutes les analyses doivent rendre compte de la totalité de l'échantillon (effluent brut, MES comprises) en respectant les dispositions relatives au traitement des MES reprises ci-dessous, hormis pour les diphenyléthers polybromés.
- ↳ Dans le cas des métaux, l'analyse demandée est une détermination de la concentration en **métal total** contenu dans l'effluent (aucune filtration), obtenue après digestion de l'échantillon selon les normes en vigueur :
 - Norme ISO 15587-1 "Qualité de l'eau Digestion pour la détermination de certains éléments dans l'eau Partie 1 : digestion à l'eau régale" ou
 - Norme ISO 15587-2 "Qualité de l'eau Digestion pour la détermination de certains éléments dans l'eau Partie 2 : digestion à l'acide nitrique".

Pour le mercure, l'étape de digestion complète sans filtration préalable est décrite dans les normes analytiques spécifiques à cet élément.

- ↳ Dans le cas des alkylphénols, il est demandé de rechercher **simultanément** les nonylphénols, les octylphénols ainsi que les deux premiers homologues d'éthoxylates² de nonylphénols (NP10E et NP20E) et les deux premiers homologues d'éthoxylates² d'octylphénols (OP10E et OP20E). La recherche des éthoxylates peut être effectuée sans surcoût conjointement à celle des nonylphénols et des octylphénols par l'utilisation du projet de norme ISO/DIS 18857-2³.

² Les éthoxylates de nonylphénols et d'octylphénols constituent à terme une source indirecte de nonylphénols et d'octylphénols dans l'environnement.

³ ISO/DIS 18857-2 : Qualité de l'eau – Dosage d'alkylphénols sélectionnés- Partie 2 : Détermination des alkylphénols, d'éthoxylates d'alkylphénol et bisphénol A – Méthode pour échantillons non filtrés en

- ✎ Certains paramètres de suivi habituel de l'établissement, à savoir la DCO (Demande Chimique en Oxygène) ou COT (Carbone Organique Total) en fonction de l'arrêté préfectoral en vigueur, et les MES (Matières en Suspension) seront analysés systématiquement dans chaque effluent selon les normes en vigueur (cf. notes ⁴, ⁵, ⁶ et ⁷) afin de vérifier la représentativité de l'activité de l'établissement le jour de la mesure.
- ✎ Les performances analytiques à atteindre pour les eaux résiduaires sont indiquées en ANNEXE 5.2. Elles sont issues de l'exploitation des limites de quantification transmises par les prestataires d'analyses dans le cadre de l'action RSDE depuis 2005.

Prise en compte des MES

- ✎ Le laboratoire doit préciser et décrire de façon détaillée les méthodes mises en œuvre en cas de concentration en MES > 50 mg/L.
- ✎ Pour les paramètres visés à l'annexe 5.1 (à l'exception de la DCO, du COT et des MES), il est demandé:
 - Si $50 < \text{MES} < 250 \text{ mg/l}$: réaliser 3 extractions liquide/liquide successives au minimum sur l'échantillon brut sans séparation.
 - Si $\text{MES} \geq 250 \text{ mg/l}$: analyser séparément la phase aqueuse et la phase particulaire après filtration ou centrifugation de l'échantillon brut, sauf pour les **composés volatils** pour lesquels le traitement de l'échantillon brut par filtration est à proscrire. Les composés volatils concernés sont : 3,4 dichloroaniline, Epichlorhydrine, Tributylphosphate, Acide chloroacétique, Benzène, Ethylbenzène, Isopropylbenzène, Toluène, Xylènes (Somme o,m,p), 1,2,3 trichlorobenzène, 1,2,4 trichlorobenzène, 1,3,5 trichlorobenzène, Chlorobenzène, 1,2 dichlorobenzène, 1,3 dichlorobenzène, 1,4 dichlorobenzène, 1 chloro 2 nitrobenzène, 1 chloro 3 nitrobenzène, 1 chloro 4 nitrobenzène, 2 chlorotoluène, 3 chlorotoluène, 4 chlorotoluène, Nitrobenzène, 2 nitrotoluène, 1,2 dichloroéthane, Chlorure de méthylène, Chloroforme, Tétrachlorure de carbone, chloroprène, 3 chloropropène, 1,1 dichloroéthane, 1,1 dichloroéthylène, 1,2 dichloroéthylène, hexachloroéthane, 1,1,2,2 tétrachloroéthane, Tétrachloroéthylène, 1,1,1 trichloroéthane, 1,1,2 trichloroéthane, Trichloroéthylène, Chlorure de vinyle, 2 chloroaniline, 3 chloroaniline, 4 chloroaniline et 4 chloro 2 nitroaniline.
 - La restitution pour chaque effluent chargé ($\text{MES} \geq 250 \text{ mg/l}$) sera la suivante pour l'ensemble des substances de l'ANNEXE 5.1 : valeur en $\mu\text{g/l}$ obtenue dans la phase aqueuse, valeur en $\mu\text{g/kg}$ obtenue dans la phase particulaire et valeur totale calculée en $\mu\text{g/l}$.

L'analyse des diphenyléthers polybromés (PBDE) n'est pas demandée dans l'eau, et sera à réaliser selon la norme ISO 22032 uniquement sur les MES dès que leur concentration est \geq à 50 mg/l. La quantité de MES à prélever pour l'analyse devra permettre d'atteindre une LQ équivalente dans l'eau de 0,05 $\mu\text{g/l}$ pour chaque BDE.

utilisant l'extraction sur phase solide et chromatographie en phase gazeuse avec détection par spectrométrie de masse après dérivation. Disponible auprès de l'AFNOR, commission T 91M et qui sera publiée prioritairement en début 2009.

⁴ NF T 90-101 : Qualité de l'eau : Détermination de la demande chimique en oxygène (DCO)

⁵ NF EN 872 : Qualité de l'eau : Dosage des matières en suspension Méthode par filtration sur filtre en fibres de verre

⁶ NF EN 1484 – Analyse des eaux : Lignes directrices pour le dosage du Carbone Organique Total et du Carbone Organique Dissous

⁷ NF T 90-105-2 : Qualité de l'eau : Dosage des matières en suspension Méthode par centrifugation

5 TRANSMISSION DES RESULTATS

L'application informatique GIDAF (Gestion Informatisée des Données d'autosurveillance fréquente) permettra à terme la saisie directe des informations demandées par l'annexe 5.3 et leur télétransmission à l'inspection et à l'INERIS, chargé du suivi de la qualité des prestations des laboratoires et du traitement des données issues de cette seconde campagne d'analyse des substances dangereuses. L'extension nationale de cette application informatique actuellement testée par certaines DRIRE est prévue pour le courant de l'année 2009.

Dans l'attente de l'utilisation généralisée de cet outil, c'est par le biais du site <http://rsde.ineris.fr> que l'annexe 5.4 (qui reprend les éléments demandés dans l'annexe 5.3) doit être transmise à l'INERIS par l'exploitant.

Les résultats d'analyses ainsi que les éléments relatifs au contexte de la mesure analytique des substances décrit à l'annexe 5.4 devront être adressés mensuellement par l'exploitant à l'inspection par courrier.

6 LISTE DES ANNEXES


Repère	Désignation	Nombre de pages
ANNEXE 5.1	SUBSTANCES A SURVEILLER	3
ANNEXE 5.2	LIMITES DE QUANTIFICATION A ATTEINDRE PAR SUBSTANCE	3
ANNEXE 5.3	INFORMATIONS DEMANDEES PAR PRELEVEMENT, PAR PARAMETRE ET PAR FRACTION ANALYSEE RESTITUTION AU FORMAT SANDRE	3
ANNEXE 5.4	TRAME DE RESTITUTION DES INFORMATIONS DEMANDEES PAR PRELEVEMENT, PAR PARAMETRE ET PAR FRACTION ANALYSEE FIGURANT A L'ANNEXE 5.3	1
ANNEXE 5.5	LISTE DES PIECES A FOURNIR PAR LE LABORATOIRE PRESTATAIRE DE L'EXPLOITANT	5


ANNEXE 5.1 : SUBSTANCES A SURVEILLER


Famille	Substances ¹	Code SANDRE ²	n°DCE ³	n°76/464 ⁴
Alkylphénols				
	Octylphénols	1920	25	
	OP1OE	demande en cours		
	OP2OE	demande en cours		
Anilines	2 chloroaniline	1593		17
	3 chloroaniline	1592		18
	4 chloroaniline	1591		19
	4-chloro-2 nitroaniline	1594		27
	3,4 dichloroaniline	1586		52
Autres				
	Biphényle	1584		11
	Epichlorhydrine	1494		78
	Tributylphosphate	1847		114
	Acide chloroacétique	1465		16
BDE	Tétrabromodiphényléther BDE 47	2919	5	
	Hexabromodiphényléther BDE 154	2911	5	
	Hexabromodiphényléther BDE 153	2912	5	
	Heptabromodiphényléther BDE 183	2910	5	
	Décabromodiphényléther (BDE 209)	1815	5	
BTEX	Benzène	1114	4	7
	Ethylbenzène	1497		79
	Isopropylbenzène	1633		87
	Toluène	1278		112
	Xylènes (Somme o,m,p)	1780		129
Chlorobenzènes				
	1,2,3 trichlorobenzène	1630	31	117
	1,2,4 trichlorobenzène	1283	31	118
	1,3,5 trichlorobenzène	1629		117
	Chlorobenzène	1467		20
	1,2 dichlorobenzène	1165		53
	1,3 dichlorobenzène	1164		54
	1,4 dichlorobenzène	1166		55
	1,2,4,5 tétrachlorobenzène	1631		109
	1-chloro-2-nitrobenzène	1469		28
	1-chloro-3-nitrobenzène	1468		29
	1-chloro-4-nitrobenzène	1470		30
Chlorophénols	Pentachlorophénol	1235	27	102


Famille	Substances ¹	Code SANDRE ²	n°DCE ³	n°76/464 ⁴
	4-chloro-3-méthylphénol	1636		24
	2 chlorophénol	1471		33
	3 chlorophénol	1651		34
	4 chlorophénol	1650		35
	2,4 dichlorophénol	1486		64
	2,4,5 trichlorophénol	1548		122
	2,4,6 trichlorophénol	1549		122
COHV	Hexachloropentadiène	2612		
	1,2 dichloroéthane	1161	10	59
	Chlorure de méthylène	1168	11	62
	Chloroforme	1135	32	23
	Chloroprène	2611		36
	3-chloroprène (chlorure d'allyle)	2065		37
	1,1 dichloroéthane	1160		58
	1,1 dichloroéthylène	1162		60
	1,2 dichloroéthylène	1163		61
	Hexachloroéthane	1656		86
	1,1,2,2 tétrachloroéthane	1271		110
	1,1,1 trichloroéthane	1284		119
	1,1,2 trichloroéthane	1285		120
	Chlorure de vinyle	1753		128
Chlorotoluènes	2-chlorotoluène	1602		38
	3-chlorotoluène	1601		39
	4-chlorotoluène	1600		40
HAP				
	Fluoranthène	1191	15	
	Naphtalène	1517	22	96
	Acénaphène	1453		
Métaux				
	Plomb et ses composés	1382	20	
	Nickel et ses composés	1386	23	
	Arsenic et ses composés	1369		4
	Zinc et ses composés	1383		133
	Cuivre et ses composés	1392		134
Nitro aromatiques	Chrome et ses composés	1389		136
	2-nitrotoluène	2613		
Organétains	Nitrobenzène	2614		
	Dibutylétain cation	1771		49,50,51
	Monobutylétain cation	2542		


Famille	Substances ¹	Code SANDRE ²	n° DCE ³	n° 76/464 ⁴
	Triphénylétain cation	<i>demande en cours</i>		125, 126, 127
PCB	PCB 28	1239		101
	PCB 52	1241		
	PCB 101	1242		
	PCB 118	1243		
	PCB 138	1244		
	PCB 153	1245		
	PCB 180	1246		
Pesticides	Trifluraline	1289	33	
	Alachlore	1101	1	
	Atrazine	1107	3	
	Chlorfenvinphos	1464	8	
	Chlorpyrifos	1083	9	
	Diuron	1177	13	
	Isoproturon	1208	19	
	Simazine	1263	29	
Paramètres de suivi	Demande Chimique en Oxygène ou Carbone Organique Total	1314		
		1841		
	Matières en Suspension	1305		

 Substances Dangereuses Prioritaires issues de l'annexe X de la DCE (tableau A de la circulaire du 07/05/07) et de la directive fille de la DCE adoptée le 20 octobre 2008 (anthracène et endosulfan)

 Substances Prioritaires issues de l'annexe X de la DCE (tableau A de la circulaire du 07/05/07)

 Autres substances pertinentes issues de la liste I de la directive 2006/11/CE (anciennement Directive 76/464/CEE) et ne figurant pas à l'annexe X de la DCE (tableau B de la circulaire du 07/05/07).

 Autres substances pertinentes issues de la liste II de la directive 2006/11/CE (anciennement Directive 76/464/CEE) et autres substances, non SDP ni SP (tableaux D et E de la circulaire du 07/05/07)

 Autres paramètres

¹ : Les groupes de substances sont indiqués en italique.

² : Code Sandre de la substance : <http://sandre.eaufrance.fr/app/References/client.php>

³ : Correspondance avec la numérotation utilisée à l'annexe X de la DCE (Directive 2000/60/CE).

⁴ : N°UE : le nombre mentionné correspond au classement par ordre alphabétique issu de la communication de la Commission européenne au Conseil du 22 juin 1982

ANNEXE 5.2 : LIMITES DE QUANTIFICATION A ATTEINDRE

Famille	Substances	Code SANDRE ¹	LQ ² à atteindre par substance par les laboratoires prestataires en µg/l Eaux Résiduaires
Alkylphénols			
	Octylphénols	1920	0.1
	OP10E	demande en cours	0.1*
	OP20E	demande en cours	0.1*
Anilines	2 chloroaniline	1593	0.1
	3 chloroaniline	1592	0.1
	4 chloroaniline	1591	0.1
	4-chloro-2 nitroaniline	1594	0.1
	3,4 dichloroaniline	1586	0.1
Autres			
	Biphényle	1584	0.05
	Epichlorhydrine	1494	0.5
	Tributylphosphate	1847	0.1
	Acide chloroacétique	1465	25
BDE	Tétabromodiphényléther BDE 47	2919	La quantité de MES à prélever pour l'analyse devra permettre d'atteindre une LQ équivalente dans l'eau de 0,05 µg/l pour chaque BDE.
	Hexabromodiphényléther BDE 154	2911	
	Hexabromodiphényléther BDE 153	2912	
	Heptabromodiphényléther BDE 183	2910	
	Décabromodiphényléther (BDE 209)	1815	
BTEX	Benzène	1114	1
	Ethylbenzène	1497	1
	Isopropylbenzène	1633	1
	Toluène	1278	1
	Xylènes (Somme o, m, p)	1780	2
Chlorobenzènes			
	1,2,3 trichlorobenzène	1630	1
	1,2,4 trichlorobenzène	1283	1
	1,3,5 trichlorobenzène	1629	1
	Chlorobenzène	1467	1
	1,2 dichlorobenzène	1165	1
	1,3 dichlorobenzène	1164	1
	1,4 dichlorobenzène	1166	1
	1,2,4,5 tétrachlorobenzène	1631	0.05

Famille	Substances	Code SANDRE ¹	LQ ² à atteindre par substance par les laboratoires prestataires en µg/l Eaux Résiduaires
	1-chloro-2-nitrobenzène	1469	0.1
	1-chloro-3-nitrobenzène	1468	0.1
	1-chloro-4-nitrobenzène	1470	0.1
Chlorophénols	Pentachlorophénol	1235	0.1
	4-chloro-3-méthylphénol	1636	0.1
	2 chlorophénol	1471	0.1
	3 chlorophénol	1651	0.1
	4 chlorophénol	1650	0.1
	2,4 dichlorophénol	1486	0.1
	2,4,5 trichlorophénol	1548	0.1
	2,4,6 trichlorophénol	1549	0.1
	Hexachloropentadiène	2612	0.1
COHV	1,2 dichloroéthane	1161	2
	Chlorure de méthylène	1168	5
	Chloroforme	1135	1
	Trichlorure de carbone	1276	0.5
	Chloroprène	2611	1
	3-chloroprène (chlorure d'allyle)	2065	1
	1,1 dichloroéthane	1160	5
	1,1 dichloroéthylène	1162	2.5
	1,2 dichloroéthylène	1163	5
	Hexachloroéthane	1656	1
	1,1,2,2 tétrachloroéthane	1271	1
	1,1,1 trichloroéthane	1284	0.5
	1,1,2 trichloroéthane	1285	1
	Chlorure de vinyle	1753	5
	Fluoranthène	1191	0.01
	Naphtalène	1517	0.05
	Acénaphène	1453	0.01
Métaux	Plomb et ses composés	1382	5
	Nickel et ses composés	1386	10
	Arsenic et ses composés	1369	5
	Zinc et ses composés	1383	10
	Cuivre et ses composés	1392	5
	Chrome et ses composés	1389	5
Organoétains			

Famille	Substances	Code SANDRE ¹	LQ ² à atteindre par substance par les laboratoires prestataires en µg/l Eaux Résiduales
	Dibutylétain cation	1771	0.02
	Monobutylétain cation	2542	0.02
	Triphénylétain cation	demande en cours	0.02
PCB	PCB 28	1239	0.01
	PCB 52	1241	0.01
	PCB 101	1242	0.01
	PCB 118	1243	0.01
	PCB 138	1244	0.01
	PCB 153	1245	0.01
	PCB 180	1246	0.01
Pesticides	Trifluraline	1289	0.05
	Alachlore	1101	0.02
	Atrazine	1107	0.03
	Chlorfenvinphos	1464	0.05
	Chlorpyrifos	1083	0.05
	Diuron	1177	0.05
	isoproturon	1208	0.05
	Simazine	1263	0.03
Paramètres de suivi	Demande Chimique en Oxygène ou Carbone Organique Total	1314 1841	30000 300
	Matières en Suspension	1305	2000

¹ Code Sandre accessible sur <http://sandre.eaufrance.fr/app/References/client.php>

² La valeur à atteindre pour la limite de quantification (LQ) correspond à la valeur que 50% des prestataires sont capables d'atteindre le plus fréquemment. Ces valeurs sont issues de l'exploitation des LQ transmises par les laboratoires dans le cadre de l'action 3RSDE depuis 2005.

* Valeur de LQ dérivée de l'annexe D de la norme ISO/DIS 18857-2

ANNEXE 5.3 : INFORMATIONS DEMANDEES PAR PRELEVEMENT, PAR PARAMETRE ET PAR FRACTION ANALYSEE RESTITUTION AU FORMAT SANDRE

POUR CHAQUE PRELEVEMENT : INFORMATIONS DEMANDEES		
Critère SANDRE	Valeurs possibles	Exemples de restitution
IDENTIFICATION DE L'ORGANISME DE PRELEVEMENT	Imposé	Code Sandre du prestataire de prélèvement Code exploitant
IDENTIFICATION DE L'ECHANTILLON	Texte	Champ libre permettant d'identifier l'échantillon. Référence donnée par le laboratoire
TYPE DE PRELEVEMENT	Liste déroulante	- Asservi au débit - Proportionnel au temps - Prélèvement ponctuel
PERIODE DE PRELEVEMENT DATE DEBUT	Date	Date de début Format JJ/MM/AAAA
DUREE DE PRELEVEMENT	Nombre	Durée en Nombre d'heures
REFERENTIEL DE PRELEVEMENT	Texte	Champ destiné à recevoir la référence à la norme de prélèvement
DATE DERNIER CONTROLE METEOROLOGIQUE DU DEBITMETRE	Date	Renseigne la date du dernier contrôle métrologique valide du débitmètre
NOMBRE D'ECHANTILLON	Nombre entier	Nombre de prélèvements pour constituer l'échantillon moyen (valeur par défaut 1)
BLANC SYSTEME PRELEVEMENT		Oui, Non
BLANC ATMOSPHERE		Oui, Non
DATE DE PRISE EN CHARGE PAR LE LABORATOIRE	Date	Date d'arrivée au laboratoire Format JJ/MM/AAAA
IDENTIFICATION LABORATOIRE PRINCIPAL ANALYSE		Code Sandre Laboratoire
TEMPERATURE DE L'ECHANTILLON (ARRIVEE AU LABORATOIRE)	Nombre décimal 1 chiffre significatif	Température (unité °C)

POUR CHAQUE PARAMETRE ET POUR CHAQUE FRACTION ANALYSEE : INFORMATIONS DEMANDEES		
Critère SANDRE	Valeurs possibles	Exemples de restitution
CODE SANDRE PARAMETRE	Imposé	
DATE DE DEBUT D'ANALYSE PAR LE LABORATOIRE	Date	Date de début d'analyse par le laboratoire Format JJ/MM/AAAA
NOM PARAMETRE	Imposé	Nom sandre
REFERENTIEL	Imposé	Analyse réalisée sous accréditation Analyse réalisée hors accréditation
NUMERO DOSSIER ACCREDITATION		Numéro d'accréditation De type N°X-XXXX
FRACTION ANALYSEE	Imposé	3 : Phase aqueuse de l'eau 23 : Eau brute 41 : MES brutes
METHODE DE PREPARATION	L / L SPE SBSE SPE disk. L / S (MES) ASE (MES) SOXHLET (MES) Minéralisation Eau régale Minéralisation Acide nitrique Minéralisation autre	
TECHNIQUE DE DETECTION	FID TCD ECD GC/MS LC/MS GC/MS/MS GC/LRMS GC/LRMS/MS LC/MS/MS GC/HRMS GC/HRMS/MS FAAS ZAAS ICP/OES ICP/MS HPLC-DAD HPLC FLUO HPLC UV	
METHODE D'ANALYSE (norme ou à défaut le type de méthode)	texte	

POUR CHAQUE PARAMETRE ET POUR CHAQUE FRACTION ANALYSEE : INFORMATIONS DEMANDEES			
Critère SANDRE	Valeurs possibles		Exemples de restitution
LIMITE DE QUANTIFICATION	Valeur	Libre (numérique)	Libre (numérique)
	Unité	Imposé	EAU BRUTE : $\mu\text{g/l}$; PHASE AQUEUSE : $\mu\text{g/l}$, MES (PHASE PARTICULAIRE) : $\mu\text{g/kg}$ sauf MES, DCO ou COT (unité en mg/l)
	Incertitude de avec facteur d'élargissement ($k=2$)	Libre (numérique)	Pour une incertitude de 15%, la valeur échangée sera 15
RESULTAT	Valeur	Libre (numérique)	Si résultat < limite de détection ou résultat < LQ : saisir dans résultat la valeur LD ou LQ et renseigner le Champ CODE REMARQUE DE L'ANALYSE
	Unité	Imposé	EAU BRUTE : $\mu\text{g/l}$; PHASE AQUEUSE : $\mu\text{g/l}$, MES (PHASE PARTICULAIRE) : $\mu\text{g/kg}$
	Incertitude de avec facteur d'élargissement ($k=2$)	Libre (numérique)	Pour une incertitude de 15%, la valeur échangée sera 15
CODE REMARQUE DE L'ANALYSE	Imposé		Code 0 : Analyse non faite Code 1 : Résultat \geq limite de quantification Code 10 : Résultat < limite de quantification
CONFIRMATION DU RESULTAT	Imposé		Code 0 : NON CONFIRME (analyse unique) Code 1 : CONFIRME (analyse dupliquée, confirmation par SM)
COMMENTAIRES	Libre		Liste des paramètres retrouvés dans le blanc du système de prélèvement ou d'atmosphère + ordre de grandeur. LQ élevée (matrice complexe) Présence d'interférents etc...

Les critères identifiés en gras sont à renseigner obligatoirement lors de la restitution des données. L'absence de renseignements sur les champs obligatoires sera une entorse à l'engagement du laboratoire pouvant conditionner le cas échéant le paiement de la prestation par l'exploitant.

ANNEXE 5.4 : FORMAT DE RESTITUTION DES INFORMATIONS DEMANDEES PAR PRELEVEMENT, PAR PARAMETRE ET PAR FRACTION ANALYSEE A L'ANNEXE 5.3

Le format de restitution sera mis en ligne sur le site <http://rsde.ineris.fr/>

Conditions de prélèvement et d'analyses

[illegible]

Résultats d'analyses

[illegible]

ANNEXE 5.5 : LISTE DES PIECES A FOURNIR PAR LE LABORATOIRE PRESTATAIRE A L'EXPLOITANT

Justificatifs à produire

1. **Justificatifs** d'accréditations sur les opérations de prélèvements (si disponible) et d'analyse de substances dans la matrice « eaux résiduaires » comprenant a minima :
 - ✓ Numéro d'accréditation
 - ✓ Extrait de l'annexe technique sur les substances concernées
2. Liste de références en matière d'opérations de prélèvements de substances dangereuses dans les rejets industriels
3. Tableau des performances et d'assurance qualité à renseigner obligatoirement : les critères de choix pour l'exploitant pour la sélection d'un laboratoire prestataire sont repris dans ce tableau : substance accréditée ou non, et limite de quantification qui doivent être inférieures ou égales aux LQ de l'annexe 5.2.
4. Attestation du prestataire s'engageant à respecter les prescriptions de l'annexe technique (modèle joint)

TABEAU DES PERFORMANCES ET ASSURANCE QUALITE
A RENSEIGNER ET A RESTITUER A L'EXPLOITANT

Famille	Substances	Code SANDRE	Substance Accréditée ¹ oui / non sur matrice eaux résiduaires	LQ en µg/l (obtenue sur une matrice eau résiduaire)
Alkylphénols				
	Octylphénols	1920		
	OP10E	demande en cours		
	OP20E	demande en cours		
Anilines	2 chloroaniline	1593		
	3 chloroaniline	1592		
	4 chloroaniline	1591		
	4-chloro-2 nitroaniline	1594		
	3,4 dichloroaniline	1586		
Autres				
	Biphényle	1584		
	Epichlorhydrine	1494		
	Tributylphosphate	1847		
BDE	Acide chloroacétique	1465		
	Tétabromodiphényléther BDE 47	2919		
	Hexabromodiphényléther BDE 154	2911		
	Hexabromodiphényléther BDE 153	2912		
	Heptabromodiphényléther BDE 183	2910		
	Décabromodiphényléther (BDE 209)	1815		
BTEX	Benzène	1114		
	Ethylbenzène	1497		
	Isopropylbenzène	1633		
	Toluène	1278		
	Xylènes (Somme o,m,p)	1780		
Chlorobenzènes				
	1,2,3 trichlorobenzène	1630		
	1,2,4 trichlorobenzène	1283		
	1,3,5 trichlorobenzène	1629		
	Chlorobenzène	1467		
	1,2 dichlorobenzène	1165		
	1,3 dichlorobenzène	1164		
	1,4 dichlorobenzène	1166		
	1,2,4,5 tétrachlorobenzène	1631		
	1-chloro-2-nitrobenzène	1469		
	1-chloro-3-nitrobenzène	1468		

Famille	Substances	Code SANDRE	Substance Accréditée ¹ oui / non sur matrice eaux résiduelles	LQ en µg/l (obtenue sur une matrice eau résiduaire)
	1-chloro-4-nitrobenzène	1470		
Chlorophénols	Pentachlorophénol	1235		
	4-chloro-3-méthylphénol	1636		
	2 chlorophénol	1471		
	3 chlorophénol	1651		
	4 chlorophénol	1650		
	2,4 dichlorophénol	1486		
	2,4,5 trichlorophénol	1548		
	2,4,6 trichlorophénol	1549		
COHV	Hexachloropentadiène	2612		
	1,2 dichloroéthane	1161		
	Chlorure de méthylène	1168		
	Chloroforme	1135		
	Chloroprène	2611		
	3-chloroprène (chlorure d'allyle)	2065		
	1,1 dichloroéthane	1160		
	1,1 dichloroéthylène	1162		
	1,2 dichloroéthylène	1163		
	Hexachloroéthane	1656		
	1,1,2,2 tétrachloroéthane	1271		
	1,1,1 trichloroéthane	1284		
	1,1,2 trichloroéthane	1285		
	Chlorure de vinyle	1753		
HAP				
	Fluoranthène	1191		
	Naphtalène	1517		
	Acénaphène	1453		
Métaux				
	Plomb et ses composés	1382		
	Nickel et ses composés	1386		
	Arsenic et ses composés	1369		
	Zinc et ses composés	1383		
Organoétains	Cuivre et ses composés	1392		
	Chrome et ses composés	1389		
	Dibutylétain cation	1771		
	Monobutylétain cation	2542		
	Triphénylétain cation	demande en cours		

Famille	Substances	Code SANDRE	Substance Accréditée ¹ oui / non sur matrice eaux résiduaires	LQ en µg/l (obtenue sur une matrice eau résiduaire)
PCB	PCB 28	1239		
	PCB 52	1241		
	PCB 101	1242		
	PCB 118	1243		
	PCB 138	1244		
	PCB 153	1245		
	PCB 180	1246		
Pesticides	Trifluraline	1289		
	Alachlore	1101		
	Atrazine	1107		
	Chlorfenvinphos	1464		
	Chlorpyrifos	1083		
	Diquat	1177		
	isoprothion	1208		
	Simazine	1263		
Paramètres de suivi	Demande Chimique en Oxygène ou Carbone Organique Total	1314 1841		
	Matières en Suspension	1305		

¹ : Une absence d'accréditation pourra être acceptée pour certaines substances (substances très rarement accréditées par les laboratoires voire jamais). Il s'agit des substances : « Chloroalcane C10-C13, diphenylétherbromés, alkylphénols et hexachloropentadiène ».

ATTESTATION DU PRESTATAIRE

Je soussigné(e)

(Nom, qualité)

Coordonnées de l'entreprise :

(Nom, forme juridique, capital social, RCS, siège social et adresse si différente du siège)

.....

.....

- ❖ reconnais avoir reçu et avoir pris connaissance des prescriptions techniques applicables aux opérations de prélèvements et d'analyses pour la mise en œuvre de la deuxième phase de l'action nationale de recherche et de réduction des rejets de substances dangereuses pour le milieu aquatique et des documents auxquels il fait référence.
- ❖ m'engage à restituer les résultats dans un délai de XXX mois après réalisation de chaque prélèvement ⁸
- ❖ reconnais les accepter et les appliquer sans réserve.

A :

Le :

Pour le soumissionnaire*, nom et prénom de la personne habilitée à signer le marché :

Signature :

Cachet de la société :

*Signature et qualité du signataire (qui doit être habilité à engager sa société) précédée de la mention « Bon pour acceptation »

⁸ L'attention est attirée sur l'intérêt de disposer des résultats d'analyses de la première mesure avant d'engager la suivante afin d'évaluer l'adéquation du plan de prélèvement, en particulier lors des premières mesures.

